

# **Stanovení hodnoty obchodního podílu a jedné akcie**

**BOHEMIA CRYSTAL CROUP, a.s. IČ: 445 20 000 (obchodní podíl 100 %)**

Objednatel: CYRRUS CORPORATE FINANCE, a.s.  
Brno, Veveří 3163/111, Žabovřesky, PSČ 616 00  
IČ: 277 58 419

Zpracovatel: Equity Solutions Appraisals s.r.o.  
Praha 1, Staré Město, Týnská 633/12, PSČ 110 00  
IČ: 289 33 362

Účel posudku: Stanovení tržní hodnoty obchodního podílu společnosti BOHEMIA CRYSTAL GROUP, a.s. pro účely dražby.

Posudek je vyhotoven ve třech exemplářích a obsahuje včetně titulní strany a příloh 198 stran.

V Praze dne 28. 7. 2014

Vyhotovení č.: 1

## Obsah

1	Rekapitulace .....	3
2	Jméno a osvědčení.....	4
3	Předpoklady a omezující podmínky .....	5
4	Použitá literatura a jiné zdroje.....	6
5	Metody oceňování závodu a jeho obchodního podílu .....	7
5.1	Skupina metod výnosových .....	7
5.2	Metody založené na analýze trhu .....	8
5.3	Skupina metod vycházejících z majetkového ocenění.....	9
5.4	Výběr základních pojmů oceňování .....	11
6	Nález .....	12
6.1	Předmět a účel znaleckého posudku .....	12
6.2	Datum ocenění.....	12
6.3	Podklady pro zpracování ocenění.....	12
6.4	Základní informace o společnosti BOHEMIA CRYSTAL GROUP, a.s. ....	13
6.5	Základní informace o předmětu činnosti společností.....	14
7	Finanční analýza Společnosti .....	15
8	Strategická analýza .....	20
8.1.1	Analýza vnějšího potenciálu .....	20
8.2	Analýza odvětví.....	22
9	Ocenění obchodního podílu 100% společnosti BOHEMIA CRYSTAL GROUP a.s. ....	25
9.1	Přímé ocenění z dat kapitálového trhu.....	25
9.1.1	Historický vývoj ceny akcií .....	25
9.1.2	Výpočet výsledné hodnoty společnosti BOHEMIA CRYSTAL GROUP a.s. ....	26
9.2	Majetková metoda na bázi tržních hodnot .....	26
9.2.1	Aktiva.....	26
9.2.2	Závazky.....	36
9.2.3	Výpočet výsledné hodnoty společnosti BOHEMIA CRYSTAL GROUP a.s. ....	37
9.3	Rekapitulace zjištěných výsledků hodnot společnosti BOHEMIA CRYSTAL GROUP a.s. ....	37
10	Rekapitulace .....	38
	Znalecká doložka.....	39
11	Přílohy .....	40

## 1 Rekapitulace

### Identifikace předmětu znaleckého posudku:

Předmětem znaleckého posudku je stanovení tržní hodnoty obchodního podílu 100 % a jedné akcie společnosti BOHEMIA CRYSTAL GROUP, a.s. se sídlem Praha 4 - Nusle, Ctiradova 508/1, PSČ 140 16, IČ: 445 20 000.

Stanovení tržní hodnoty předmětného obchodního podílu je provedeno k datu 30.6.2014.

Tržní hodnota obchodního podílu 100 % společnosti BOHEMIA CRYSTAL GROUP, a.s. se sídlem Praha 4 - Nusle, Ctiradova 508/1, PSČ 140 16, IČ: 445 20 000 je stanovena:

62 118 000,00 Kč

(slovy: Šedesát dva milionů sto osmnáct tisíc korun českých)

Tržní hodnota jedné akcie společnosti BOHEMIA CRYSTAL GROUP, a.s. se sídlem Praha 4 - Nusle, Ctiradova 508/1, PSČ 140 16, IČ: 445 20 000 je stanovena:

51,84 Kč

(slovy: padesát jedna korun českých osmdesát čtyři haléřů)

### Omezující podmínky:

Zhotovitel prohlašuje, že nemá a ani v budoucnosti mít nebude prospěch z činností souvisejících s předmětem ocenění. Odměna získaná za provedené ocenění není závislá na stanovených hodnotách. Zpracovaný posudek zohledňuje všechny zpracovateli známé skutečnosti k datu ocenění a nebyly shledány žádné skutečnosti svědčící o informacích nepravdivých, zkreslených nebo zavádějících.

Dne: 28. 7. 2014

  
Equity Solutions Appraisals s.r.o.  
Praha 1, Staré Město, Týnská 633/12, PSČ: 110 00  
IČ: 289 33 362  
Ing. Jan Attl, Ph.D., MBA  
jednatel

## 2 Jméno a osvědčení

**Jméno a osvědčení:**

**Equity Solutions Appraisals s.r.o.**

Praha 1, Staré Město, Týnská 633/12, PSČ: 110 00

IČ: 289 33 362

**Osvědčení:**

Zpracovatel tímto osvědčuje, že

- nemá a ani v budoucnosti mít nebude prospěch z činností souvisejících s předmětem znaleckého posudku;
- odměna získaná za provedení znalecký posudek není závislá na stanovených hodnotách;
- zpracovaný posudek zohledňuje všechny zpracovateli známé skutečnosti k datu zpracování;
- nebyly shledány žádné skutečnosti svědčící o informacích nepravdivých, zkreslených nebo zavádějících.

### 3 Předpoklady a omezující podmínky

- Zpracovatel předpokládá, že veškeré podkladové materiály, informace a dokumenty použité pro zpracování znaleckého posudku jsou pravdivé, věrohodné a správné, neodpovídá tedy za jejich pravost a platnost;
- zpracovatel zpracoval posudek ke konkrétnímu datu a k tomuto datu se vztahují veškeré závěry a podmínky, pokud došlo ke změně tržního prostředí po datu zpracování, nejsou tyto skutečnosti v posudku zohledněny;
- informace a podklady poskytnuté objednatelem považujeme za věrohodné, pravdivé a správné;
- další informace z ostatních (zejména veřejných) zdrojů, které byly v tomto znaleckém posudku použity, jsou rovněž považovány za věrohodné, pravdivé a správné;
- ačkoli máme za to, že informace, na jejichž základě je znalecký posudek zpracován, jsme nashromáždili ze spolehlivých zdrojů, nepřebíráme žádnou odpovědnost za pravdivost a přesnost jakýchkoliv údajů takto získaných;
- hodnoty prezentované v tomto znaleckém posudku jsou založeny na předpokladech v tomto znaleckém posudku uvedených;
- datum zpracování, k němuž se závěry tohoto znaleckého posudku vztahují, je uvedeno v tomto znaleckém posudku;
- odhad obvyklé výše předmětu ocenění tak, jak je v tomto znaleckém posudku uveden, je založen na stavu národní ekonomiky a na kupní síle měny k datu zpracování;
- obsah tohoto znaleckého posudku je důvěrný, slouží pouze pro vnitřní potřeby objednatele;
- tento znalecký posudek ani žádná jeho část (vč. závěrů týkajících se hodnoty předmětu posudku, identity zpracovatele nebo jiných osob, které znalecký posudek podepsaly nebo se jich týká) nesmí být šířena třetím stranám bez předchozího souhlasu a schválení zpracovatelem, s výjimkou žádosti ze strany příslušných státních orgánů;
- zpracovatel ani jiné osoby, kterých se znalecký posudek týká, bez předchozí domluvy nesmějí vypovídat před soudem nebo v jiném soudním řízení v souvislosti s tímto znaleckým posudkem, tím není dotčeno právo a povinnost zacházet s tímto znaleckým posudkem v souladu s obchodním zákoníkem a jinými zákonnými ustanoveními;
- zpracovatel prohlašuje, že závěry tohoto znaleckého posudku vycházely z dokumentů, které mu byly předloženy objednatelem, v případě, že objednatel nepředložil zpracovateli dokumenty, které mohly mít vliv na zpracování tohoto znaleckého posudku, nepřijímá zpracovatel jakoukoli odpovědnost s touto skutečností související;
- znalecký posudek je platný pouze pro výše uvedený účel zpracování a nelze jej použít za jiným účelem;
- posudek respektuje právní stav v oblasti daní, účetnictví, financování a oceňování, platný k datu zpracování;
- znalecký posudek byl zpracován na podkladu standardů mezinárodní organizace TEGoVA. Definice základních pojmů.

## 4 Použitá literatura a jiné zdroje

Pro vypracování tohoto znaleckého posudku byly využity poznatky z níže uvedené odborné literatury, obecně přijímaných standardů oceňování a jiných veřejně dostupných zdrojů:

- BRADÁČ, A. *Teorie oceňování nemovitostí*. 7. vydání Brno: Akademické nakladatelství CERM, 2008. ISBN 978-80-7204-578-5.
- Bradáč, A.: *Věcná břemena od A do Z*. Praha 2006, Linde Praha, 4. aktualizované vydání, ISBN 978-80-7201-761-4;
- Česká komora odhadců majetku: *Metodický pokyn pro tržní oceňování nemovitostí*. Praha 2011.
- DOLEŽAL, J., FIREŠ, B., MÍKOVÁ, M. *Finanční účetnictví*. 1. vydání Praha: Grada Publishing, 1992. ISBN 80-85623-10-2.
- FOTR, J. *Strategické finanční plánování*. 1. vydání Praha: Grada Publishing, 1999. ISBN 80-7169-694-3.
- GRÜNWARD, R. *Finanční analýza pro oceňování podniku*. 1. vydání Praha: Vysoká škola ekonomická - Institut oceňování majetku, 2000. ISBN 80-245-0032-9.
- KISLINGEROVÁ, E. *Oceňování podniku*. 2. vydání, Praha, C.H.Beck, 2001. ISBN 80-247-9069-6.
- KISLINGEROVÁ, E., HNILICA, J. *Finanční analýza krok za krokem*. 1. vydání, Praha, C.H.Beck, 2005. ISBN 80-71179-321-3.
- KOVANICOVÁ, D. *Nová abeceda účetních znalostí pro každého*. 19. vydání Praha: Nakladatelství Polygon, 2009. ISBN 978-80-7273-156-5.
- MAŘÍK, M. *Metody oceňování podniku*. 1. vydání Praha: Ekopress, 2003. ISBN 80-86119-57-2.
- MAŘÍK, M. *Určování hodnoty firem*. 1. vydání Praha: Ekopress, 1998. ISBN 80-86119-09-2.
- MAŘÍKOVÁ, P., MAŘÍK, M. *Moderní metody hodnocení výkonnosti a oceňování podniku*. 2. vydání Praha: Ekopress, 2005. ISBN 80-86119-61-0.
- POLÁČEK, B., ATTL, J. *Posudek znalce a podnik*. 1. vydání Praha: C.H.Beck, 2006. ISBN 80-7179-503-8.
- SEDLÁČEK, P. *Stanovení hodnoty pohledávky realizací zastavených nemovitostí*. Praha: Vysoká škola ekonomická, Institut oceňování majetku, 2003.
- SEKERKA, B. *Banky a bankovní produkty*. 1. vydání Praha: Profess, 1997. ISBN 80-85235-51-X.
- ŠANTRUČEK, J. *Pohledávky, jejich cese a hodnota*. 2. vydání Praha: Vysoká škola ekonomická - Institut oceňování majetku, 2005. ISBN 80-245-0873-7.
- Občanský zákoník a související předpisy.
- Obchodní zákoník a související předpisy;
- Oficiální server českého soudnictví, <[www.justice.cz](http://www.justice.cz)>;
- Česká národní banka, <[www.cnb.cz](http://www.cnb.cz)>;
- Český statistický úřad, <[www.czso.cz](http://www.czso.cz)>.

## 5 Metody oceňování závodu a jeho obchodního podílu

### 5.1 Skupina metod výnosových

Jedná se o skupinu metod, kde základem pro stanovení tržní hodnoty obchodního závodu je stanovení reálného výnosu, efektu pro vlastníka. Ocenění se sestává ze stanovení výše tohoto reálného výnosu, zohlednění faktorů ovlivňujících předpokládaný vývoj v budoucnosti a stanovení současné hodnoty těchto výnosů za předpokladu principu going-concern.

Tato skupina metod vychází z důsledného využití poznatku, že hodnota statku je určena očekávaným užitekem pro jeho držitele. U hospodářských statků, ke kterým patří i obchodní závad, jsou tímto užitekem očekávané příjmy. Výnosové ocenění je tedy teoreticky nejsprávnější metodou. Odpovídá na otázku ohledně hodnoty podniku bezprostředně. Při hledání tržní hodnoty musíme klást otázku, jaké výnosy u oceňovaného obchodního závodu očekává příslušný trh. Při subjektivním oceňování zjišťujeme, jaké výnosy očekává konkrétní subjekt.

**Metoda diskontovaných peněžních toků (DCF - discounted cash flow)** je alespoň z pohledu teorie základní metodou oceňování. Lze dokonce vyslovit názor, že většina ostatních výnosových oceňovacích metod jsou především deriváty metody DCF. Nejvíce rozšířena je v USA a Velké Británii. Postupně se však prosazuje i v dalších zemích. Hned na začátku je třeba upozornit, že metoda DCF se vyskytuje ve více variantách. Tyto varianty mají svá specifická pravidla a ty je třeba dodržovat. Jednotlivé varianty metody DCF můžeme uspořádat podle několika kritérií.

Existují tři základní techniky pro výpočet výnosové hodnoty metodou DCF. Je to:

- metoda „entity“ (entity = jednotka, zde označuje závod jako celek, FCFF = free cash flow to the firm),
- metoda „equity“ (equity = vlastní kapitál, FCFE = free cash flow to the equity),
- metoda „APV“ (adjusted present value = upravená současná hodnota).

Při použití metody DCF entity probíhá výpočet ve dvou krocích. Nejprve vyjdeme z peněžních toků, které byly k dispozici jak pro vlastníky, tak pro věřitele, a jejich diskontováním získáme hodnotu obchodního závodu jako celku (budeme ji označovat jako H<sub>b</sub>, tj. hodnota brutto). Od ní pak v druhém kroku odečteme hodnotu cizího kapitálu ke dni ocenění a získáme tak hodnotu vlastního kapitálu (budeme ji označovat H<sub>n</sub>, hodnota netto).

S použitím metody DCF equity vyjdeme z peněžních toků, které jsou k dispozici pouze vlastníkům obchodního závodu. Jejich diskontováním získáme přímo hodnotu vlastního kapitálu (H<sub>n</sub>).

Metoda DCF APV dělí výpočet opět do dvou kroků, obdobně jako metoda DCF entity. V prvním kroku se zjišťuje hodnota obchodního podniku jako celku (H<sub>b</sub>), ale v tomto případě jako součet dvou položek - hodnoty závodu za předpokladu nulového zadlužení a současné hodnoty daňových úspor z úroků. Ve druhém kroku se pak odečte cizí kapitál a výsledkem je hodnota netto.

#### Standardní dvoufázová metoda

Standardní dvoufázová metoda je v praxi obvyklá. Vychází se z jednoduché představy, že budoucí období lze rozdělit na dvě fáze. První fáze zahrnuje období, pro které je oceňovatel schopen vypracovat prognózu volného peněžního toku pro jednotlivá léta. Druhá fáze pak obsahuje období od konce první fáze do nekonečna. Hodnotu obchodního závodu za období druhé fáze budeme v dalším textu označovat jako pokračující hodnotu (PH).

**Metoda kapitalizovaných čistých výnosů** se opírá více než metoda DCF o minulé výsledky. Východiskem jsou tedy výkazy zisků a ztrát a rozvahy za posledních 3-5 let. Časová řada minulých hospodářských výsledků se upravuje na srovnatelnou reálnou úroveň následujícím způsobem. Řada srovnatelných hospodářských výsledků je základem pro výpočet tzv. odnímatelného čistého výnosu. Odnímatelný čistý výnos je třeba chápat

jako velikost prostředků, které je možno rozdělit vlastníkům. Tyto prostředky mohou být rozděleny, aniž by byla dotčena podstata závodu.

**Dividendové diskontní modely** představují svým způsobem zvláštní případ modelu DCF pracující v čitateli s hodnotou volného cash flow pro akcionáře (FCFE).

**Modely založené na EVA (Economic Value Added).** EVA je odrazem snahy investorů odhalit ty obchodní závody, které by byly zárukou, že investice akcionářů povedou k růstu jejich bohatství. Vypočte se jako provozní hospodářský výsledek po zdanění snížený o násobek vážených kapitálových nákladů a investovaného kapitálu.

**Model založený na CF ROI (Cash Flow Return on Investment).** Obchodní závod je chápán jako soubor investičních projektů. Každý z nich zahrnuje investiční výdaje vynaložené v konkrétním roce a jim odpovídající řadu peněžních toků.

**Kombinované výnosové metody** (Schmalenbachova metoda, metoda vážené střední hodnoty, metody nadzisku). Jedná se o metody, které se snaží o kombinované ocenění majetkové a výnosové. Někdy se pro ně používá také pojem korigované výnosové metody.

## 5.2 Metody založené na analýze trhu

V případě obchodních závodů se jedná často o situaci, kdy chceme ocenit akciovou společnost, jejíž akcie jsou běžně obchodovány. To znamená, že je k dispozici tržní cena akcií. Zdánlivě stačí vynásobit aktuální cenu počtem akcií. Získáme tzv. tržní kapitalizaci, která bývá často ztotožňována s tržní hodnotou závodu. Tato hodnota se však od skutečné tržní hodnoty liší podle velikosti oceňovaného balíku, objemu a typu realizovaných obchodů apod.

**Srovnání se závody, u nichž je hodnota známa.** Při tomto přístupu srovnáváme oceňovaný závod s obchodními závody, které jsou k určitému období již nějakým způsobem oceněny. V rozhodujícím počtu případů se jedná o situaci, kdy oceňujeme akciovou společnost, jejíž akcie nejsou obchodovány nebo jejichž cenu nechceme nebo nemůžeme z nějakého důvodu použít. Pro srovnání pak vybíráme obchodní závody, jejichž podíly jsou běžně obchodovány na veřejných trzích. Je však třeba podotknout, že tímto způsobem jsou bezprostředně oceněny pouze jednotlivé podíly (akcie) těchto závodů. Jak již bylo řečeno, tržní kapitalizace, kterou se obvykle rozumí součin vydaných akcií určitého závodu a jejich aktuální ceny, není sama o sobě ještě vyjádřením tržní hodnoty obchodního závodu. Přesto však je možnost ocenit akcie nesporně cenným předstupněm k ocenění společnosti jako celku.

Závěry k metodám tržní analýzy. Metodám tržní analýzy je v praxi připisována řada předností. Obcházejí některé problémy výnosových metod, je zde silná vazba ocenění k tržnímu prostředí, dominují tržní data nad účetními. Metody jsou - alespoň na první pohled - technicky velmi jednoduché, odbornost je zde spíše ve zkušenosti a intuici. Ve srovnání s výnosovými metodami se tržní analýza zdá být objektivnější. V případě obchodních závodů se zde však promítají plnou silou všechny zvláštnosti, kterými se trh se závody vyznačuje:

- omezený rozsah co do počtu případů (snad s výjimkou anglosaských zemí),
- nedostatečný přehled o skutečném počtu případů (ne všechny podmínky transakce v případě koupě obchodních závodů musí být veřejně dostupné),
- neúplné informace o cenách zaplacených za jednotlivé závody a jejich reálné výši, která může být modifikována například způsoby placení,
- není zřejmé, za co byla cena zaplacená. Kupující nekupuje obchodní závod, ale jeho očekávané výnosy spolu s očekávaným rizikem s těmito výnosy spojeným.

Využití předností metod tržního porovnání je tedy vázáno na rozvinutý kapitálový trh, časté a průhledné transakce s obchodními závody a dostatek spolehlivých dat.



### 5.3 Skupina metod vycházejících z majetkového ocenění

Jedná se o skupinu metod, kde základem pro stanovení hodnoty obchodního závodu je stanovení reálné hodnoty jednotlivých složek aktiv (majetku) a tato hodnota je porovnána s oblastí závazků závodu. Základním informačním zdrojem je účetní evidence majetku a závazků a jednotlivé složky přeceňuje z hlediska reprodukčních nákladů spojených s pořízením, snížených o míru opotřebení za předpokladu going-concern principu (trvale fungujícího závodu). V případě metody likvidační hodnoty princip going-concern neplatí a předpokladem je stanovení hodnoty majetku k datu ocenění s tím, že majetek bude rozprodán a budou uhrazeny veškeré závazky včetně nákladů na likvidaci. Jedná se o tyto metody:

- stanovení věcné hodnoty z hodnoty účetní,
- likvidační hodnoty,
- metody substanční.

Pro stanovení účetní hodnoty (vlastní kapitál) je základním východiskem bilance obchodního závodu. Vlastní kapitál je pak rozdílem mezi účetní hodnotou celkových aktiv a účetní hodnotou závazků všeho druhu. Je vhodné podotknout, že i účetní hodnoty je možné pro ocenění podniku upravit tak, aby lépe odpovídaly skutečnosti. Například lze účetní hodnotu zásob, materiálu a výrobků upravit na aktuální nákupní, resp. prodejní cenu, snížit hodnotu pohledávek podle pravděpodobnosti, se kterou budou skutečně zaplacené, apod. Ostatně tyto účetní úpravy by měly obchodní závody provádět nejméně jednou za rok při roční účetní závěre, a to formou opravných položek. Avšak úpravy hodnoty majetku jsou v našem účetním systému omezené. Například investiční majetek musí být veden v historických pořizovacích cenách i tehdy, když jsou tyto ceny již zastaralé a překonané. Odpisy se vypočítávají z těchto historických (relativně nízkých) cen, i když je zřejmé, že nebudou stačit na prostou obnovu. Můžeme tedy konstatovat, že ocenění majetku v účetnictví je zpravidla jiné, než by odpovídalo reálné hodnotě tohoto majetku v okamžiku ocenění. Reálným oceněním majetku rozumíme v tomto případě takové ocenění, které by vycházelo z aktuálních cen, za něž by bylo možné tento majetek znovu pořídit (nikoliv prodat). Tomuto požadavku odpovídá ocenění obchodního závodu na základě tzv. substanční hodnoty (viz dále).

Přesto by ocenění účetní hodnotou nemělo být zcela pomíjeno. Jeho výhodou je jednoduché zjištění a průkaznost hodnot, ze kterých vychází. V oceňovacích posudcích bývá vždy uvedeno alespoň jako výchozí hodnota. Kromě toho připomeňme, že v malé privatizaci bylo pro stanovení prodejních cen použito právě účetní ocenění z důvodu již zmíněné průkaznosti.

**Likvidační hodnota** je množství peněz, které můžeme získat prodejem jednotlivých částí obchodního závodu. Je tedy dána součtem prodejních cen jednotlivých majetkových složek závodu. Má tyto základní funkce:

- tvoří dolní hranici hodnoty obchodního závodu. Pokud tedy vyjde například metodou diskontovaných peněžních toků nižší hodnota, než je hodnota likvidační, měla by být za hodnotu závodu označena jako hodnota likvidační,
- při rozhodování o sanaci bychom měli určit jednak likvidační hodnotu závodu a jednak výnosovou hodnotu vypočítanou z finančního plánu, který by zahrnoval sanační opatření. K sanaci bychom měli přistoupit, jen bude-li hodnota stanovená výnosovou metodou vyšší než likvidační.

Přes zdánlivou jednoduchost nebývá snadné likvidační hodnotu určit. Konkrétní výnos z prodeje totiž závisí na mnoha nesnadno odhadnutelných okolnostech. Platí to zejména v našich podmínkách, kdy likvidace trvá velmi dlouho a výnosy jsou často minimální. Likvidační hodnota bývá někdy řazena do výnosových metod oceňování, protože se na ni můžeme dívat jako na peněžní toky, které plynou vlastníkovu při prodeji majetku.

**Substanční hodnota** obchodního závodu je základním oceněním založeným na analýze jednotlivých složek majetku a rozumíme jí souhrn relativně samostatných ocenění jednotlivých majetkových složek závodu. Tyto složky přitom oceňujeme podle poměrně objektivních pravidel, k datu ocenění a za předpokladu, že závod bude pokračovat ve své činnosti. Ve většině případů se tedy snažíme zjistit reprodukční hodnoty jednotlivých aktiv snížené o patřičné opotřebení. Pokud oceňujeme pouze aktiva, používáme označení brutto substanční hodnota. Odpočteme-li od hrubé substanční hodnoty reálné ocenění všech závazků, získáme substanční hodnotu netto. Jedná se o základní přístup k majetkovému ocenění.

**Metody oceňování nemovitého majetku** (případně dalších složek aktiv). Pro stanovení tržní hodnoty nemovitostí jsou zpravidla používány tři standardní mezinárodně uznávané přístupy k oceňování. Jedná se o metodu věcné hodnoty (nákladovou), metodu výnosovou a metodu porovnávací. Tržní hodnotu jako obvyklou cenu nemovitosti pak stanoví odhadce vysoce odborným odhadem, který vychází z podrobné znalosti místního trhu s daným typem nemovitostí. Hodnoty získané výše uvedenými metodami slouží jako podklad pro stanovení hodnoty tržní.

**Věcná hodnota** nemovitosti je součtem věcné hodnoty staveb i pozemků. Věcnou hodnotou stavby se rozumí reprodukční cena stavby (náklady, za které by bylo možné postavit stejnou stavbu ke dni ocenění), snížená o opotřebením odpovídající stáří stavby a jejímu technickému stavu.

**Výnosová hodnota** je stanovována u nemovitostí, které přinášejí nebo mohou přinášet trvalý a ustálený výnos z pronájmu. Při zjištění výnosové hodnoty se vychází z modelu prosté kapitalizace (takzvané věčné renty), kdy výše čistého ročního příjmu z nájemného je kapitalizována příslušnou mírou kapitalizace. Míra kapitalizace vychází z faktorů, které ovlivňují cenu nemovitosti z hlediska budoucích zisků z jejího pronájmu a provozu v daném místě. Jedná se o faktory výnosovosti, inflace, rizika a ekonomické životnosti. Při výpočtu čistého výnosu se vychází z hodnoty obvyklého nájemného v daném místě a čase, sníženého o náklady vynaložené z titulu vlastnictví, provozování a pronajímání nemovitosti.

**Porovnávací hodnota** je výsledkem srovnání a vyhodnocení realizovaných cen nemovitostí obdobného charakteru, přičemž je nutné porovnávat lokalitu, polohu, stav, velikost a účel užívání nemovitosti. Při nedostatku informací o realizovaných prodejích lze přiměřeně využívat relevantních nabídkových a poptávkových cen realitních kanceláří při respektování vývojových trendů na trhu nemovitostí v daném místě.

## 5.4 Výběr základních pojmů oceňování

**Hodnota** je ekonomický pojem, který se týká peněžního vztahu mezi zbožím a službami, které lze koupit, a těmi, kdo je kupují a prodávají. Hodnota není (na rozdíl od ceny) skutečností, ale odhadem ohodnocení zboží a služeb v daném čase, podle konkrétní definice hodnoty. Ekonomická koncepce tržní hodnoty odráží názor trhu na prospěch plynoucí tomu, kdo vlastní zboží nebo obdrží služby k datu platnosti hodnoty. V praxi převládá pojem hodnoty s přívlastkem tržní.

**Tržní hodnota** je odhadnutá částka, za kterou by byl majetek směněn k datu ocenění mezi koupěchtivým kupujícím a prodejčtivým prodávajícím v transakci rovnocenných partnerů po náležitém marketingu, kdy každá ze stran jednala informovaně, obezřetně a bez nátlaků (schválená definice IVSC/TEGoVA, EVS 2003).

**Věcná hodnota** (dle právního názvosloví „časová cena“ věci) - je reprodukční cena věci, snižená o přiměřené opotřebení věci stejného stáří a přiměřené intenzity používání, ve výsledku pak snižená o náklady na opravu vážných závad, které znemožňují okamžité užívání věci.

**Výnosová hodnota** je uvažovaná jistina, kterou je nutno při stanovené úrokové sazbě uložit, aby úroky z této jistiny byly stejné jako čistý výnos z nemovitosti nebo je možné tuto částku investovat na kapitálovém trhu s obdobnou sazbou výnosové míry.

**Porovnávací hodnota** je výsledkem srovnání a vyhodnocení realizovaných cen nemovitostí obdobného charakteru, přičemž je nutné porovnávat lokalitu, polohu, stav, velikost a účel užívání nemovitosti. Při nedostatku informací o realizovaných prodejích lze přiměřeně využívat relevantních nabídkových a poptávkových cen realitních kanceláří při respektování vývojových trendů na trhu nemovitostí v daném místě.

**Cena** je výrazem používaným pro požadovanou, nabízenou nebo placenou částku za zboží nebo službu. Je to historický fakt, buď veřejně známý, nebo udržovaný v soukromí. Z důvodu finančních možností, motivace a zájmů daného kupujícího a prodávajícího může nebo nemusí mít cena placená za zboží nebo služby nějaký vztah k hodnotě, která je zboží nebo službám připisována jinými. Cena je obecným údajem o relativní hodnotě přiřazené zboží nebo službám jednotlivými kupujícími a/nebo prodávajícími v jednotlivých situacích.

**Administrativní cena** je cena zjištěná podle cenového předpisu (v současné době zákon č. 151/1997 Sb., o oceňování majetku a změně některých zákonů, vyhláška Ministerstva financí České republiky č. 540/2002 Sb. ve znění pozdějších předpisů, kterou se provádějí některá ustanovení zákona č. 151/1997 Sb., v platném znění).

**Obvyklá cena** je cena, která by byla dosažena při prodejkch stejného, popřípadě obdobného majetku v obvyklém obchodním styku v tuzemsku bez mimořádných okolností trhu ke dni ocenění. Přitom se zvažují všechny okolnosti, které mají na cenu vliv, avšak do její výše se nepromítají vlivy mimořádných okolností trhu, osobních poměrů prodávajícího nebo kupujícího ani vliv zvláštní obliby. Mimořádnými okolnostmi trhu se rozumí například stav tísně prodávajícího nebo kupujícího, důsledky přírodních či jiných kalamiť. Osobní poměry se rozumí zejména poměry majetkové, rodinné nebo jiné osobní vztahy mezi prodávajícím a kupujícím. Zvláštní oblibou se rozumí zvláštní hodnota přiřádaná majetku nebo službě vyplývající z osobního vztahu k nim (zákon o oceňování majetku č. 151/1997 Sb.)

**Cena pořizovací** je cena, za kterou bylo možno věc poříditi v době pořízení (u nemovitosti, zejména staveb, cena v době postavení) za použití tehdy platných metodik cen, bez odpočtu opotřebení.

**Cena reprodukční** je cena, za kterou by bylo možno stejnou novou porovnatelnou věc poříditi v době ocenění, bez odpočtu opotřebení.

## 6 Nález

### 6.1 Předmět a účel znaleckého posudku

Předmětem znaleckého posudku je stanovení tržní hodnoty obchodního podílu 100 % a jedné akcie společnosti BOHEMIA CRYSTAL GROUP, a.s. se sídlem Praha 4 - Nusle, Ctíradova 508/1, PSČ 140 16, IČ: 445 20 000.

Zpracování znaleckého posudku je prováděno na základě objednávky společnosti CYRRUS CORPORATE FINANCE, a.s. se sídlem Veveří 3163/111, Žabovřesky, Brno, PSČ: 616 00, IČ: 277 58 419.

### 6.2 Datum ocenění

Stanovení hodnoty předmětných obchodních podílu je provedeno k datu 30.6.2014.

### 6.3 Podklady pro zpracování ocenění

Při zpracování tohoto znaleckého posudku byly použity níže uvedené dokumenty a podklady:

#### 1) Podklady získané ze strany oceňované společnosti:

- Účetní výkazy společnosti BOHEMIA CRYSTAL GROUP, a.s. k datu 30.6.2014
- Evidence pohledávek společnosti BOHEMIA CRYSTAL GROUP, a.s. k datu 31.12.2013
- Účetní výkazy společnosti J.F.World Brokers s.r.o. k datu 31.12.2013
- Účetní výkazy společnosti VITREA a.s. k datu 31.12.2013

#### 2) Podklady získané zhotovitelem:

- Účetní závěrka společnosti BOHEMIA CRYSTAL GROUP, a.s. za roky 2008 až 2013
- Výpis z obchodního rejstříku společnosti BOHEMIA CRYSTAL GROUP a.s.
- Výroční zpráva sklářského a keramického průmyslu ČR za rok 2012

Dále byl tento znalecký posudek zpracován z veřejně dostupných informací o předmětu ocenění k datu ocenění.

## 6.4 Základní informace o společnosti BOHEMIA CRYSTAL GROUP, a.s.

Obchodní firma	BOHEMIA CRYSTAL GROUP, a.s.
Sídlo	Praha 4 - Nusle, Ctiradova 508/1, PSČ 140 16
Identifikační číslo	445 20 000
Právní forma	Akciová společnost
Datum zápisu	20. ledna 1992
Předmět podnikání	Výroba, obchod a služby neuvedené v přílohách 1 až 3 živnostenského zákona
Statutární orgán	<b>člen představenstva:</b> Ing. Pavel Štěrbák, dat. nar. 14. března 1957 Praha 5 - Zbraslav, Elišky Přemyslovny 398, PSČ 150 00 den vzniku členství: 29. června 2009 <b>člen představenstva:</b> Ing. Josef Matějo, dat. nar. 19. února 1958 Říčany, Dobrovského 563, PSČ 251 01 den vzniku členství: 29. června 2009 <b>člen představenstva:</b> Ladislav Kiš, dat. nar. 29. prosince 1963 Praha 6, Heleny Malířové 6, PSČ 160 00 den vzniku členství: 29. července 2011
Způsob jednání	Za společnost jednají vždy dva členové představenstva společně nebo člen představenstva, který byl k tomu představenstvem písemně zmocněn.  Podepisování za společnost se provádí tak, že k vytištěnému nebo napsanému obchodnímu jménu společnosti připojí svůj podpis vždy dva členové představenstva nebo samostatně jeden člen představenstva, který k tomu byl představenstvem výslovně zmocněn.
Dozorčí rada	<b>člen dozorčí rady:</b> Ing. Jiří Kašpar, dat. nar. 20. ledna 1963 Praha 1, Lannova 1540/6 den vzniku členství: 29. června 2009 <b>člen dozorčí rady:</b> Martin Hora, dat. nar. 27. června 1969 Praha 9, Nechvalická 1044, PSČ 190 00 den vzniku funkce: 12. července 2012 <b>člen dozorčí rady:</b> Jaroslava Betková, dat. nar. 1. dubna 1962 Praha 6, Makovského 1143/7 den vzniku funkce: 12. července 2012

Akcie	1 198 323 ks akcie na majitele v listinné podobě ve jmenovité hodnotě 800,- Kč
Základní kapitál	958 658 400,- Kč
Ostatní skutečnosti:	<p>BOHEMIA CRYSTAL IPF, akciová společnost byla založena jednorázově zakladatelským plánem akciové společnosti SKLOEXPORT se sídlem v Liberci, tř. I.máje 52, ze dne 25.II.1991 a se souhlasem ministerstva pro správu národního majetku a jeho privatizaci ČR ze dne 16.I2.1991 č.j. 20/88/91.</p> <p>Valná hromada dne 24.3.1995 schválila změny stanov akciové společnosti a jejich úplné nové znění jako součást notářského zápisu ze dne 24.3.1995 je založeno ve spise obchodního rejstříku.</p> <p>Obchodní společnost BOHEMIA CRYSTAL, investiční fond a.s. se zapisuje do obchodního rejstříku vedeného Krajským obchodním soudem v Praze do oddílu B, vložky 4284.</p> <p>Mimořádná valná hromada dne 24.5.1996 rozhodla o změně stanov společnosti.</p> <p>Rozhodnutím Ministerstva financí ČR ze dne 7.5.1997 bylo rozhodnuto o odejmutí povolení ke vzniku investičního fondu.</p>

## 6.5 Základní informace o předmětu činnosti společnosti

Činnost společnosti je dle výpisu z OR zaměřena na Výrobu, obchod a služby neuvedené v přílohách 1 až 3 živnostenského zákona. Konkrétně se pak jedná o investiční činnost do českých sklářských firem.

## 7 Finanční analýza Společnosti

Finanční analýza společnosti BOHEMIA CRYSTAL GROUP a.s. je zaměřena na zhodnocení finančního zdraví společnosti a posouzení její schopnosti generovat zisk resp. kladný peněžní tok. Finanční analýza vychází z dat uvedených v účetních výkazech za roky 2008 až první pololetí roku 2014 (dále také sledované období).

Bilanční suma společnosti vykazuje značně stabilní charakter. Od počátku sledovaného období až do roku 2010 osciluje hodnota aktiv okolo 470 mil. Kč ( $\pm 10$  mil. Kč). Výraznější změna přichází v roce 2011, kdy dochází k meziročnímu poklesu aktiv o cca 75 mil. Kč. Příčiny tohoto poklesu jsou uvedeny níže.

Rozvaha [tis. Kč]	2008	2009	2010	2011	2012	2013	6/2014
<b>AKTIVA CELKEM</b>	<b>467 815</b>	<b>471 266</b>	<b>468 066</b>	<b>394 357</b>	<b>393 424</b>	<b>371 323</b>	<b>371 826</b>
Pohledávky za upsaný základní kapitál	0	0	0	0	0	0	0
Dlouhodobý majetek	118 963	118 963	118 963	0	0	0	0
Dlouhodobý nehmotný majetek	0	0	0	0	0	0	0
Dlouhodobý hmotný majetek	0	0	0	0	0	0	0
Dlouhodobý finanční majetek	118 963	118 963	118 963	0	0	0	0
<b>Oběžná aktiva</b>	<b>348 852</b>	<b>351 342</b>	<b>348 095</b>	<b>393 336</b>	<b>392 492</b>	<b>371 323</b>	<b>371 826</b>
Zásoby	0	0	0	0	0	0	0
Dlouhodobé pohledávky	0	0	928	0	0	179 982	165 319
Pohledávky z obchodních vztahů	0	0	0	0	0	0	0
Jiné pohledávky	0	0	0	0	0	179 982	165 319
Odložená daňová pohledávka	0	0	928	0	0	0	0
<b>Krátkodobé pohledávky</b>	<b>337 035</b>	<b>339 505</b>	<b>321 641</b>	<b>343 822</b>	<b>345 402</b>	<b>178 673</b>	<b>196 759</b>
Pohledávky z obchodních vztahů	3	18 111	16 025	16 606	16 148	16 136	16 112
Stát - daňové pohledávky	0	5	1 798	0	506	847	851
Krátkodobé poskytnuté zálohy	0	2	2	2	2	2	2
Jiné pohledávky	337 032	321 387	303 816	327 214	328 746	161 688	179 794
<b>Finanční majetek</b>	<b>11 817</b>	<b>11 837</b>	<b>25 526</b>	<b>49 514</b>	<b>47 090</b>	<b>12 668</b>	<b>9 748</b>
<b>Časové rozlišení</b>		<b>961</b>	<b>1 006</b>	<b>1 021</b>	<b>932</b>	<b>0</b>	<b>0</b>

Ve struktuře aktiv má výraznou převahu krátkodobý majetek nad majetkem dlouhodobým. Jedinou položkou dlouhodobého majetku představuje dlouhodobý finanční majetek. Hodnota dlouhodobého finančního majetku v průběhu sledovaného období klesá a to v roce 2008, kdy dochází k meziročnímu poklesu o cca 20 mil. Kč, a dále pak v roce 2011, kdy je položka dlouhodobého finančního majetku zcela vynulována.

V letech poklesu hodnoty dlouhodobého finančního majetku dochází k navyšování hodnoty aktiv oběžných. Oběžná aktiva jsou zastoupena z valné části krátkodobými pohledávkami, které představují více než 80% oběžných aktiv až do roku 2013, kdy je část krátkodobých pohledávek přeúčtována do dlouhodobých pohledávek, a doplňkově pak krátkodobým finančním majetkem.

V roce 2011, kdy klesá dlouhodobý finanční majetek o cca 120 mil. Kč, roste hodnota krátkodobých pohledávek o cca 20 mil. Kč a hodnota krátkodobého finančního majetku o 25 mil. Kč, takže celková suma aktiv klesá o cca 75 mil. Kč. V posledním celém roce sledovaného období hodnota krátkodobých pohledávek roste a to v položce jiných pohledávek. Nárůst pohledávek je převážen poklesem krátkodobého finančního majetku, což se promítá do poklesu sumy aktiv o cca 20 mil. Kč.

Časové rozlišení nepředstavuje významnou položku pro vývoj hodnoty aktiv.

Rozvaha [tis. Kč]	2008	2009	2010	2011	2012	2013	6/2014
<b>PASIVA CELKEM</b>	<b>467 815</b>	<b>471 266</b>	<b>468 066</b>	<b>394 357</b>	<b>393 424</b>	<b>371 323</b>	<b>371 826</b>
<b>Vlastní kapitál</b>	<b>429 465</b>	<b>432 154</b>	<b>429 456</b>	<b>390 590</b>	<b>390 175</b>	<b>367 413</b>	<b>370 373</b>
<b>Základní kapitál</b>	<b>958 658</b>	<b>958 658</b>	<b>958 658</b>	<b>958 658</b>	<b>958 658</b>	<b>958 658</b>	<b>958 658</b>
Základní kapitál	958 658	958 658	958 658	958 658	958 658	958 658	958 658
<b>Kapitálové fondy</b>	<b>0</b>	<b>0</b>	<b>1 092</b>	<b>1 092</b>	<b>1 092</b>	<b>1 092</b>	<b>1 092</b>
<b>Rezervní fondy, nedělitelný fond a ost. fondy ze zisku</b>	<b>3 594</b>	<b>3 594</b>	<b>3 729</b>	<b>3 729</b>	<b>3 729</b>	<b>3 729</b>	<b>3 729</b>
Zákonný rezervní fond, nedělitelný fond	3 594	3 594	3 729	3 729	3 729	3 729	3 729
<b>Výsledek hospodaření minulých let</b>	<b>-521 265</b>	<b>-532 785</b>	<b>-530 233</b>	<b>-534 023</b>	<b>-572 890</b>	<b>-573 304</b>	<b>-596 066</b>
Neuhrazená ztráta minulých let	-521 265	-532 785	-530 233	-534 023	-572 890	-573 304	-596 066
<b>Výsledek hospodaření běžného účetního období</b>	<b>-11 522</b>	<b>2 687</b>	<b>-3 790</b>	<b>-38 866</b>	<b>-414</b>	<b>-22 762</b>	<b>2 960</b>
<b>Cizí zdroje</b>	<b>38 350</b>	<b>39 088</b>	<b>38 584</b>	<b>3 750</b>	<b>3 231</b>	<b>3 890</b>	<b>1 453</b>
<b>Rezervy</b>	<b>0</b>	<b>0</b>	<b>0</b>	<b>0</b>	<b>0</b>	<b>151</b>	<b>150</b>
<b>Dlouhodobé závazky</b>	<b>0</b>	<b>0</b>	<b>0</b>	<b>0</b>	<b>0</b>	<b>0</b>	<b>0</b>
<b>Krátkodobé závazky</b>	<b>5 624</b>	<b>39 088</b>	<b>38 584</b>	<b>3 750</b>	<b>3 231</b>	<b>3 739</b>	<b>1 303</b>
Závazky z obchodního styku	925	2 262	1 862	3 380	3 204	3 717	1 292
Závazky ke společníkům, čl. družstva a účast.sdr.	1 092	1 092	0	0	0	0	0
Závazky k zaměstnancům	0	67	0	7	13	14	7
Závazky ze soc. zabezpečení a zdrav. pojištění	0	42	0	4	7	8	4
Stát - daňové závazky a dotace	0	688	0	359	7	0	0
Krátkodobé přijaté zálohy	0	213	0	0	0	0	0
Jiné závazky	3 607	34 724	36 722	0	0	0	0
<b>Bankovní úvěry a výpomoci</b>	<b>32 726</b>	<b>0</b>	<b>0</b>	<b>0</b>	<b>0</b>	<b>0</b>	<b>0</b>
Krátkodobé bankovní úvěry	32 726	0	0	0	0	0	0
<b>Časové rozlišení</b>	<b>0</b>	<b>24</b>	<b>26</b>	<b>17</b>	<b>18</b>	<b>20</b>	<b>0</b>
Výdaje příštích období	0	24	26	17	18	20	0

Analýza položek pasiv přináší informace ohledně zdrojů financování. Společnost svou činnost z valné části financuje vlastními zdroji, zatímco zdroje cizí jsou spíše doplňkového charakteru. Vývoj hodnoty vlastního kapitálu má klesající trend. Významnými položkami pro vlastní kapitál jsou základní kapitál, který po celé sledované období dosahuje výše cca 959 mil. Kč a dále převážně výsledek hospodaření, který se kumuluje v neuhrazené ztrátě minulých let (ke konci sledovaného období cca 596 mil. Kč).

V oblasti cizích zdrojů (35 až 40 mil. Kč) jsou nejvýznamnější krátkodobé závazky, které prakticky pokrývají celou hodnotu cizích zdrojů (Hodnota krátkodobých bankovních úvěrů v letech 2007 a 2008 jsou pravděpodobně chybně zaúčtované jiné krátkodobé závazky). K výraznější změně struktury dochází až v roce 2011, kdy je hodnota jiných závazků snížena na nulu a nevýznamnější položkou cizích zdrojů se stávají závazky z obchodního styku ve výši cca 3 mil. Kč, na konci sledovaného období pak cca 1 mil. Kč.

Časové rozlišení nepředstavuje významnou položku pro vývoj hodnoty pasiv.



Výkaz zisku a ztráty [tis. Kč]	2008	2009	2010	2011	2012	2013	6/2014
<b>Obchodní marže</b>	0	0	0	0	0	0	0
<b>Výkony</b>	0	0	0	0	60	20	0
Tržby za prodej vlastních výrobků	0	0	0	0	60	20	0
<b>Výkonová spotřeba</b>	60	6 287	7 095	9 329	9 700	10 645	1 142
Spotřeba materiálu a energie	60	5	3	18	8	13	64
Služby	0	6 282	7 092	9 311	9 692	10 632	1 078
<b>Přidaná hodnota</b>	-60	-6 287	-7 095	-9 329	-9 640	-10 625	-1 142
<b>Osobní náklady</b>	219	452	0	21	135	150	69
Mzdové náklady	219	337	0	16	100	112	51
Náklady na sociální zabezpečení a zdravotní pojištění	0	115	0	5	34	38	18
Sociální náklady	0	0	0	0	1	0	0
Daně a poplatky	0	1	0	0	0	0	0
Tržby z prodeje dlouhodobého majetku a materiálu	0	0	0	90	0	0	0
Změna stavu rezerv a opravných položek v prov. oblasti	0	0	-166	6 000	374	20 070	0
Ostatní provozní výnosy	0	0	0	0	20	62	0
Ostatní provozní náklady	482	34	1		4 166	1	0
<b>Provozní výsledek hospodaření</b>	-761	-6 774	-6 930	-15 260	-14 295	-30 784	-1 211
Tržby z prodeje cenných papírů a podílů	0	0	0	79 946	0	0	0
Prodané cenné papíry a podíly	0	0	0	119 673	0	0	0
Změna stavu rezerv a opravných položek ve fin. oblasti	0	-2 000	0	0	-4 161	0	0
Výnosové úroky	13 934	15 057	13 883	13 925	14 330	7 876	4 182
Nákladové úroky	1 998	1 998	1 998	1 215	0	0	0
Ostatní finanční výnosy	0	5 698	102	5 311	148	288	2
Ostatní finanční náklady	19 643	10 624	9 775	291	4 758	142	13
<b>Finanční výsledek hospodaření</b>	-7 707	10 133	2 212	-21 997	13 881	8 022	4 171
Daň z příjmů za běžnou činnost	0	672	-928	1 609	0	0	0
Splatná	0	672	0	681	0	0	0
Odložená	0	0	-928	928	0	0	0
<b>Výsledek hospodaření za běžnou činnost</b>	-8 468	2 687	-3 790	-38 866	-414	-22 762	2 960
Daň z příjmů z mimořádné činnosti	3 054	0	0	0	0	0	0
Splatná	3 054	0	0	0	0	0	0
Odložená	0	0	0	0	0	0	0
<b>Mimořádný výsledek hospodaření</b>	-3 054	0	0	0	0	0	0
Převod podílu na výsledcích hospodaření společníkům	0	0	0	0	0	0	0
<b>Výsledek hospodaření za účetní období</b>	-11 522	2 687	-3 790	-38 866	-414	-22 762	2 960
<b>Výsledek hospodaření před zdaněním</b>	-8 468	3 359	-4 718	-37 257	-414	-22 762	2 960

Z analýzy výkazu zisku a ztráty vyplývá, že hlavní výnosovou položkou jsou úroky plynoucí z pohledávek společnosti (8 až 15 mil. Kč), což odpovídá zaměření podniku BOHEMIA CRYSTAL GROUP a.s. jako investiční společnosti. Vzhledem k tomu, že společnost BOHEMIA CRYSTAL GROUP a.s. negeneruje tržby za prodej zboží a s výjimkou roku 2012 a 2013 ani tržby za prodej vlastních výrobků, lze považovat výnosové úroky za jedinou trvale výnosovou položku. Výsledek hospodaření podniku se tedy do značné míry odvíjí od finančního výsledku hospodaření.

Mezi nejvýznamnější nákladové položky se řadí výkonová spotřeba, která ke konci sledovaného období (myšleno poslední celý rok) dosahuje cca 10 mil. Kč a ostatní finanční náklady, které mají značně nestabilní charakter a pohybují se v rozmezí 0 až 20 mil. Kč.

Výrazný vliv na výsledek hospodaření má odprodej dlouhodobého finančního majetku společnosti v roce 2011. Cenné papíry a podíly v účetní hodnotě cca 120 mil. Kč jsou v roce 2011 odprodány za cca 80 mil. Kč, což se projevilo velmi negativně ve výsledku hospodaření. Zatímco ve zbytku sledovaného období výsledek hospodaření pohybuje v rozmezí -12 až 4 mil. Kč, v roce 2011 dosahuje extrémní hodnoty -39 mil. Kč. Druhý negativní výkyv proběhl v roce 2013 ve formě vytvoření opravných položek ve výši cca 20 mil. Kč.

Název	2008	2009	2010	2011	2012	2013	6/2014
Rentabilita vlastního kapitálu ROE [%]	-2,68	0,62	-0,88	-9,95	-0,11	-6,20	0,80
Rentabilita celkového kapitálu ROI [%]	-2,46	0,57	-0,81	-9,86	-0,11	-6,13	0,80
Rentabilita tržeb [%]	n.a.	n.a.	n.a.	n.a.	-690,00	-113 810,00	n.a.

Rentabilita vlastního kapitálu představuje zisk generovaný jednotkou vlastního kapitálu. Jedná se tedy o ukazatel výkonnosti vlastního kapitálu. Výsledky dosahované společností BOHEMIA CRYSTAL GROUP a.s. nemají trendový charakter. Jedná se o řadu převážně záporných hodnot, což je negativním signálem pro vlastníky.

Rentabilita celkového kapitálu představuje zisk generovaný jednotkou celkového kapitálu. Jedná se tedy o ukazatel výkonnosti celkového kapitálu. Vývoj tohoto ukazatele je obdobný jako u rentability vlastního kapitálu. Dosažené hodnoty jsou však mírně nižší z důvodu rozpočtení zisku na celou hodnotu pasív.

Rentabilita tržeb vypovídá o zisku připadajícím na jednotku tržeb a tím odvozeně o efektivitě vynaložení nákladů. Tento ukazatel je nemožné vyhodnotit z důvodu neexistence tržeb po většinu sledovaného období.

Název	2008	2009	2010	2011	2012	2013	6/2014
Okamžitá likvidita	0,31	0,30	0,66	13,20	14,57	3,39	7,48
Pohotová likvidita	9,10	8,99	9,00	104,89	121,48	51,17	158,49
Běžná likvidita	9,10	8,99	9,02	104,89	121,48	99,31	285,36
Pracovní kapitál [tis. Kč]	310 502	312 254	309 511	389 586	389 261	367 584	370 523

Ukazatelé likvidity vypovídají o schopnosti podniku plnit své splatné závazky. Jedná se o poměrové ukazatele dávající do vztahu výši likvidních aktiv a to na různých úrovních a výši krátkodobého cizího kapitálu. Ukazatel okamžité likvidity se vztahuje k likvidním aktivům v nejužším slova smyslu tedy penězům a měl by obecně dosahovat hodnot v rozmezí 0,2 až 0,5. Ukazatel pohotové likvidity bere jako likvidní aktiva peníze a pohledávky. Obecně uznávané optimální rozmezí pro tento ukazatel je 0,7 až 1,1. Ukazatel Běžné likvidity bere za likvidní aktiva všechna oběžná aktiva a za optimální rozmezí se bere 1,5 až 2,5.

Společnost BOHEMIA CRYSTAL GROUP a.s. vykazuje v průběhu celého sledovaného období vysoce nadprůměrnou hodnotu likvidity, což je způsobeno téměř výhradním financováním z vlastních zdrojů a tím odvozenou nízkou úrovní závazků.

Druhý možný pohled na likvidní pozici společnosti představuje pracovní kapitál. Na rozdíl od jednotlivých ukazatelů likvidity je tento ukazatel koncipován jako absolutní, dává však do vztahu stejné veličiny, jako ukazatel běžné likvidity. Výše pracovního kapitálu tedy odpovídá rozdílu oběžných aktiv a krátkodobý cizí kapitál společnosti.

Společnost BOHEMIA CRYSTAL GROUP a.s. vykazuje ve všech letech kladnou výši pracovního kapitálu. K počátku sledovaného období je hodnota tohoto ukazatele 311 mil. Kč a ke konci sledovaného období cca 371 mil. Kč. Interpretace tohoto výsledku je, že společnost BOHEMIA CRYSTAL GROUP a.s. ke konci prvního pololetí roku 2014 má o 371 mil. Kč více likvidních aktiv než krátkodobého cizího kapitálu.

Název	2008	2009	2010	2011	2012	2013	6/2014
Zadluženost	0,08	0,08	0,08	0,01	0,01	0,01	0,00
Doba splácení dluhů	-3,33	14,55	-10,18	-0,10	-7,80	-0,17	0,49

Ukazatele solventnosti analyzují strukturu a udržitelnost kapitálové struktury společnosti. Ukazatel zadluženosti dává do poměru cizí a celkový kapitál společnosti a dává tak informaci o tom, jaká část podniku je financována z vlastních a jaká z cizích zdrojů. Ukazatel doby splácení dluhů sleduje vztah cizího kapitálu vztaženého k peněžnímu toku generovanému podnikem ve zjednodušené podobě (výsledek hospodaření + odpisy). Takto sestavený ukazatel pak vypovídá o době nutné ke splacení celé výše cizího kapitálu společnosti při udržení výše výsledku hospodaření a odpisů a vydaní celého peněžního toku na splacení cizích zdrojů.

Hodnota zadluženosti společnosti BOHEMIA CRYSTAL GROUP a.s. se do roku 2010 drží na úrovni cca 0,08. V roce 2011 dochází ke snížení zadluženosti až k hodnotě 0,01, které je dosaženo snížením hodnoty cizího kapitálu.

Doba splácení dluhů společnosti BOHEMIA CRYSTAL GROUP a.s. je značně neprůkazná a to z důvodu záporného popřípadě velmi nízkého výsledku hospodaření.

Název	2008	2009	2010	2011	2012	2013	6/2014
Doba obratu pohledávek z obch. st. [dny]	n.a.	n.a.	n.a.	n.a.	98 234	294 482	n.a.
Doba obratu závazků z obch. st.[dny]	623	131	96	132	84	127	413
Obchodní deficit [dny]	n.a.	n.a.	n.a.	n.a.	98 149	294 355	n.a.

Doba obratu patří mezi ukazatele aktivity vyjadřující efektivitu využití aktiv. Doba obratu pohledávek slouží ke stanovení průměrné doby, za kterou jsou pohledávky splaceny. Čím větší je tento ukazatel, tím větší je zátěž pro společnost, jelikož v pohledávkách drží aktiva, která by mohla být jinak zhodnocena. Ukazatel doby obratu závazků sleduje za jakou dobu od pořízení zásob nebo externích služeb jsou tyto služby uhrazeny. Čím vyšší je hodnota tohoto ukazatele, tím více aktiv má společnost k dispozici. Doba splatnosti je koncipována jako výše předmětné stavové veličiny vztažené k průměrné denní hodnotě vztahové veličiny tokové. Výsledný ukazatel je tedy sestavován nepřímo.

Sumarizaci vlivů výše zmíněných ukazatelů doby obratu je obchodní deficit, který rozdílem doby obratu závazků a doby obratu závazků stanovuje, zda společnost spíše dodává likviditu do systému (kladný obchodní deficit) nebo tuto likviditu zadržuje (záporný obchodní deficit).

Společnost BOHEMIA CRYSTAL GROUP a.s. vzhledem ke své povaze podnikání v průběhu sledovaného období negeneruje (popř. generuje minimální) tržby, což negativně ovlivňuje vypovídací schopnost ukazatelů aktivity. Z výše uvedeného důvodu nejsou ukazatele aktivity hlouběji analyzovány.

Na základě provedené analýzy nelze činnost společnosti BOHEMIA CRYSTAL GROUP a.s. označit za „going concern“ a to z důvodu nekonzistentnosti jejích výkonů a převážně zápornému výsledku hospodaření. Z výše uvedených důvodů je pro stanovení hodnoty podniku vhodné užít některou z majetkových metod.

## 8 Strategická analýza

Hlavním cílem strategické analýzy je vytvořit prostřednictvím analýzy tržeb podklad pro predikci budoucího vývoje Společnosti z pohledu jak vnějších tlaků – ekonomiky, konkurence a trhu, tak i vytvořit podklad pro odhad pohledu vnitřních faktorů, a zvážit, zdali má Společnost šanci dlouhodobě fungovat v rámci vnějšího prostředí. Na základě strategické analýzy Společnosti vyslovíme předpoklad o její další činnosti a zvolíme metodu ocenění.

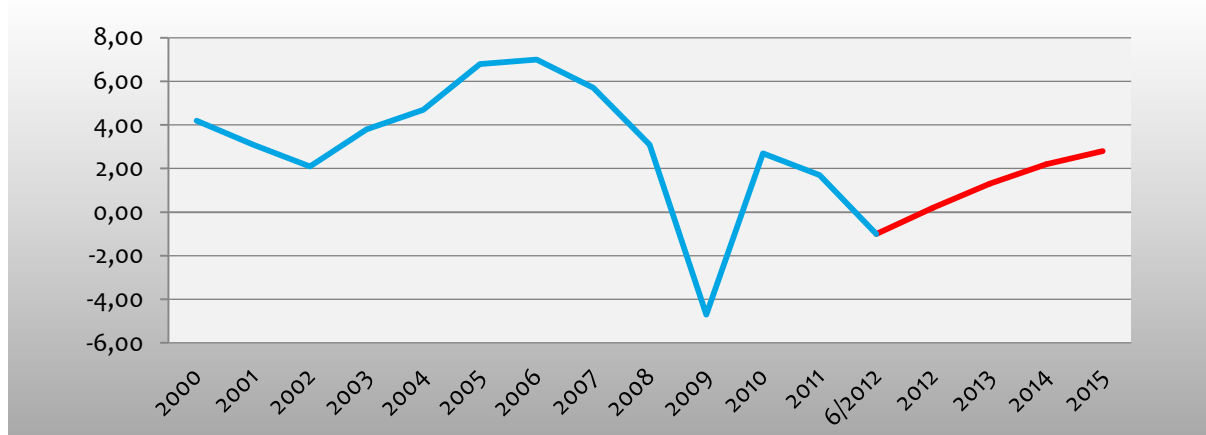
### 8.1.1 Analýza vnějšího potenciálu

Společnost působí na českém trhu. Z tohoto důvodu zaměříme makroekonomickou analýzu na analýzu makroekonomického prostředí České republiky. Jedním z faktorů vývoje tržeb realizovaných z poradenských služeb je výkonnost ekonomiky, ve které Společnost působí. Z tohoto důvodu budeme analyzovat v rámci makroekonomické analýzy zejména ukazatele hrubého domácího produktu a inflace.

V následujících grafech a komentářích jsou uvedena základní makroekonomická data charakterizující ekonomiku České republiky. Hlavním cílem analýzy podnikatelského prostředí je definovat vnější vlivy působící na podnikatelské aktivity subjektu ocenění a posoudit dopad těchto vlivů na pozici subjektu a jeho dlouhodobé fungování na trhu.

Za základní ukazatel sloužící k měření a srovnání míry ekonomického rozvoje země je považován hrubý domácí produkt (dále také jen „HDP“). HDP ve stálých cenách od roku 2002 vykazuje v České republice plynulý nárůst.

#### Vývoj růstu HDP (v %, reálné ceny):

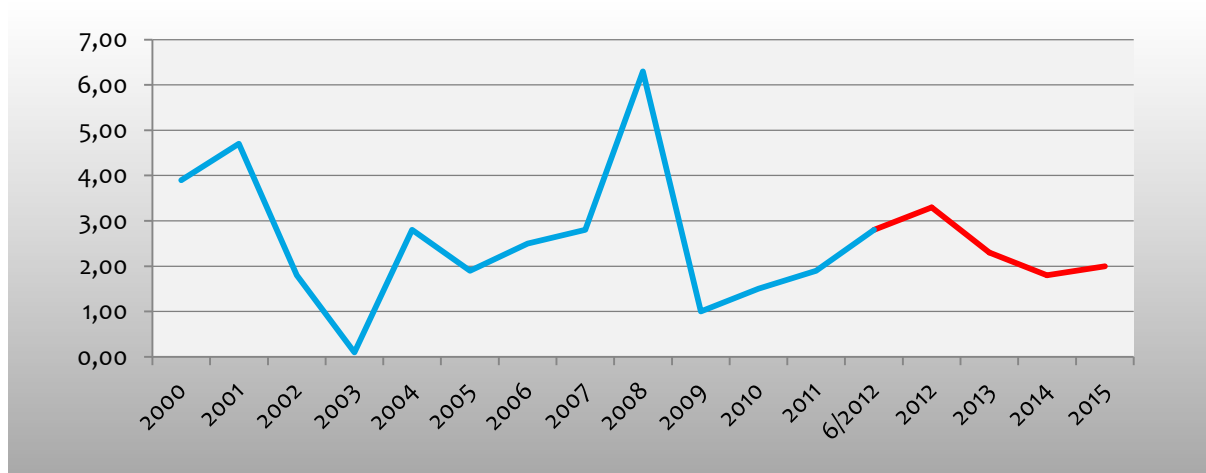


V roce 2005 vzrostl reálný HDP oproti roku 2004 na 6,3 %. Meziroční přírůstek HDP v roce 2006 činil 6,8 %, v roce 2007 pak 6,6 %. V druhé polovině roku 2008 se začínají projevovat důsledky finanční krize a ekonomické recese, jejichž plný dopad na českou ekonomiku byl zaznamenán v roce 2009. Reálný růst HDP v roce 2008 činil 2,3 % a v roce 2009 došlo k zápornému růstu ve výši -4,0 %. V roce 2010 hrubý domácí produkt České republiky vzrostl o 2,3 %. Ekonomický růst ještě nedosáhl úrovně před recesí, v 1. čtvrtletí roku 2011 byl reálný HDP o 1,3 % nižší než ve 3. čtvrtletí 2008 (dosavadní vrchol). Ve 2. čtvrtletí se ekonomický růst zpomalil nejspíše vlivem zprostředkovaných efektů dluhové krize v eurozóně. A ve 3. čtvrtletí byl vykázán pokles o 0,1 %. Za celý rok 2011 se odhaduje, že růst zpomalil na 1,8 %. Pro rok 2012 lze předpokládat stagnaci ekonomiky především díky problémům v eurozóně a zhoršenými ekonomickými vyhlídkami hlavních obchodních partnerů. V roce 2013 by mělo dojít ke zvýšení ekonomického výkonu o 1,6 %.

Nejistota ohledně budoucího vývoje je způsobena absencí znalosti vládních priorit v oblasti fiskální politiky a rovněž v oblasti strukturálních politik. Z tohoto důvodu očekáváme postupné uzavírání kladné produkční mezery a návrat k potencionálnímu produktu (nyní se česká ekonomika pohybuje po růstové trajektorii nad

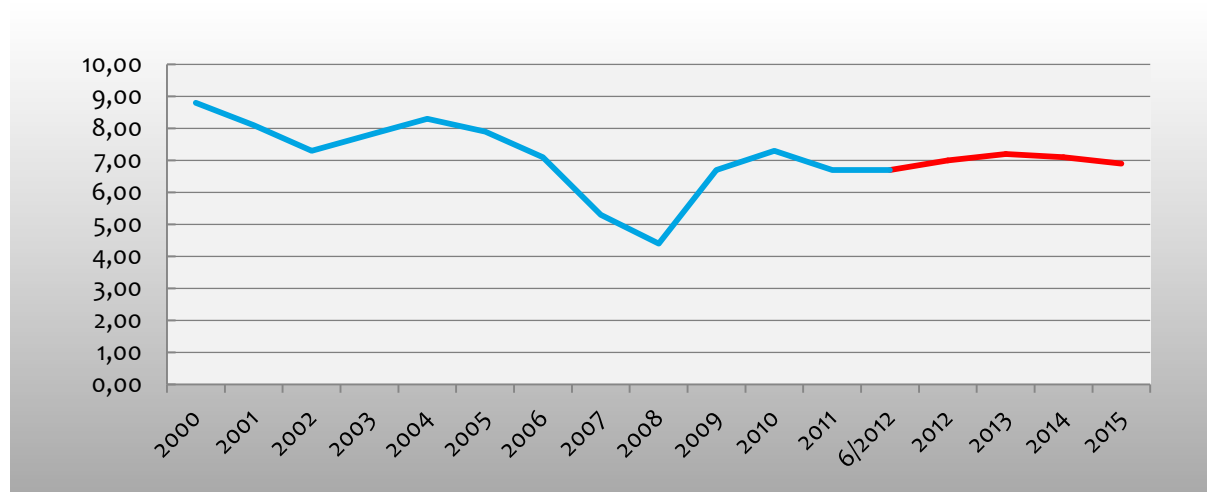
tempem růstu potenciálního produktu). Nejisté jsou také dopady a doba trvání tzv. ekonomické stagnace na českou ekonomiku především s ohledem na úzkou provázanost na západoevropské ekonomiky. Vývoj růstu HDP od roku 2002 s predikcí do roku 2018 zachycuje následující graf.

#### Vývoj průměrné meziroční míry inflace:



Inflace (přesněji průměrná míra inflace, průměrná změna spotřebitelských cen daného roku) v České republice byla do roku 2007 poměrně stabilní a pohybovala se v úrovni 2-3 % ročního růstu inflace. V roce 2008 vlivem změn v daňové oblasti, cen ropy a paliv, potravin a úpravě nájemného došlo k jednorázovému zvýšení míry inflace na 6,4 %, v roce 2009 pak vlivem ekonomické stagnace došlo k poklesu inflace na 1,0 % a k 31.5.2010 byl tento údaj 1,2 %. Meziroční růst spotřebitelských cen v květnu zrychlil na 2,0 %. V roce 2011 průměrná míra inflace dosáhla 1,9. V roce 2012 bude inflace více ovlivněna administrativními opatřeními, z čehož největší vliv bude mít zvýšení snížené sazby DPH z 10 % na 14 %. V roce 2012 lze tedy očekávat průměrná míra inflace ve výši 3,2 % a v roce 2013 se očekává 1,5 %. Vývoj spotřebitelských cen bude ovlivněn změnami DPH. Dlouhodobě je inflace ovlivňována především změnou cen energií (elektriny, zemního plynu a ropy).

#### Průměrná míra nezaměstnanosti (v %):

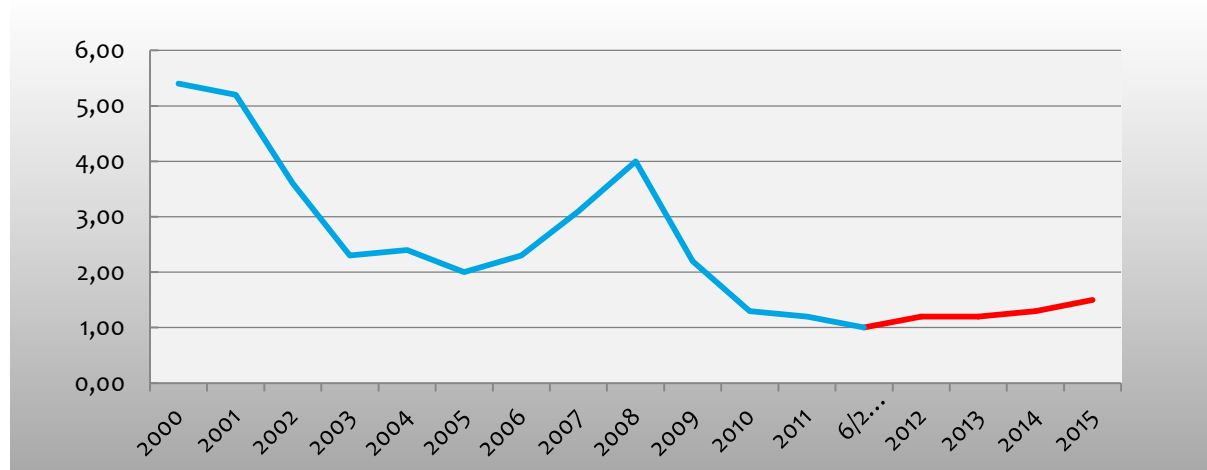


Od roku 2000 dochází v České republice ke snižování nezaměstnanosti. Díky dlouhodobě výraznější podpoře regionů s vyšší mírou nezaměstnanosti dochází spíše ke stírání rozdílů mezi těmito regiony. Současně s poklesem průměrné míry nezaměstnanosti dochází i k poklesu dlouhodobé nezaměstnanosti (nezaměstnanosti delší než 1 rok). V roce 2008 se tento trend zastavil (míra nezaměstnanosti 6 %) a v roce 2009 došlo k prudkému nárůstu na 6,7 %. V roce 2010 míra nezaměstnanosti dosáhla 7,3 % a v roce 2011 klesla na 6,7 %. V roce 2012 by měla vzrůst na 7,0 % a k mírnému nárůstu by mělo dojít i v roce 2013. V dalších letech se očekává snížení nezaměstnanosti a postupné obnovování růstové dynamiky objemu mezd a platů.

Počet obyvatel České republiky od roku 2002 roste. Hlavními faktory toho růstu jsou vyšší porodnost a příliv cizinců. Růst porodnosti je připisován hlavně tzv. silným ročníkům z dob minulých. Růst počtu obyvatel od roku 2000 však dosáhl pouhého 0,5 %.

Další ukazatel, který výrazně ovlivňuje makroekonomickou stabilitu země, bilance veřejných rozpočtů, není v České republice příliš příznivý – výdaje státního rozpočtu dlouhodobě převyšují jeho příjmy a tento trend se trvale zhoršuje. Česká republika se v současné době nalézá v situaci nadměrných deficitů veřejných rozpočtů. Rozpočtové deficity byly zapříčiněny výdaji spojenými s transformací a modernizací ekonomiky, rozpočtové náročným sociálním systémem a navýšením výdajů z období, kdy byla fiskální politika využívána jako poptávkový stimul. K efektivní rozpočtové politice nepřispíval rovněž institucionální rámec pro výkon rozpočtové politiky.

#### Vývoj úrokových sazeb 3M PRIBOR (v %):



## 8.2 Analýza odvětví

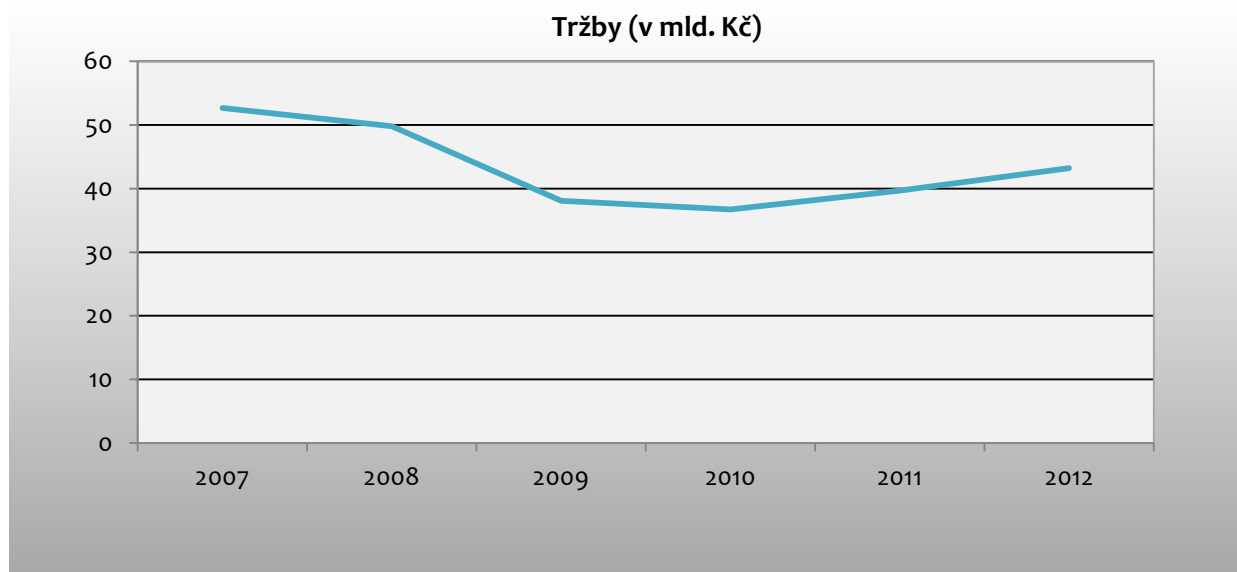
Vzhledem k tomu, že činnost společnosti BOHEMIA CRYSTAL GROUP a.s. je zaměřena na investice do českých sklářských firem, je v rámci odvětvové analýzy zkoumáno právě toto odvětví, tedy sklenářský a keramický průmysl v ČR.

### Tržby

	2007	2008	2009	2010	2011	2012
Tržby za prodej vlastních výrobků a služeb (mld. Kč)	52,67	49,81	38,07	36,72	39,71	43,21
Index růstu tržeb	x	0,95	0,76	0,96	1,08	1,09

Z tabulky vývoje tržeb je zřejmé, že od roku 2007 do roku 2010, zažívá sklenářský a keramický trh období silné recese. Dochází k poklesu celkových tržeb odvětví z původních cca 53 mld. Kč až k 37 mld. Kč. Největší propad trh zažívá v roce 2009, kdy meziročně klesají tržby o téměř jednu čtvrtinu.

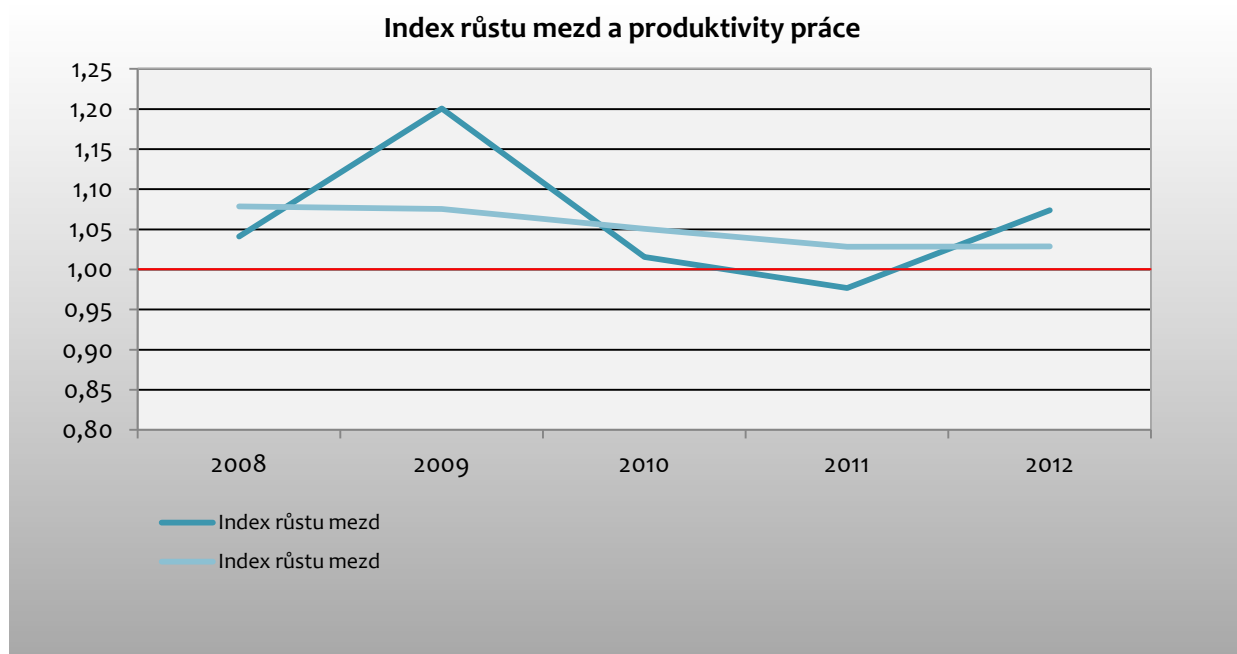
Roky 2011 a 2012 představují pro sklenářský a keramický trh oživení a to ve formě téměř 10% meziročního tempa růstu tržeb. Pro názornost je uveden i graf vývoje objemu tržeb.



#### Počet pracovníků, mzda a produktivita práce

	2007	2008	2009	2010	2011	2012
Průměrný evidenční počet pracovníků	34 380	31 240	19 869	18 885	20 899	21 192
Průměrná měsíční mzda (v Kč)	19 276	20 794	22 364	23 495	24 160	24 857
Produktivita práce (tis. Kč/ prac.)	1 532	1 595	1 915	1 945	1 900	2 040

V průběhu sledovaného období dochází k výrazné redukci počtu pracovníků. Obdobně jako v oblasti tržeb dochází k poklesu počtu pracovníků na trhu skla a keramiky. K počátku sledovaného období pracovalo na průměrném trhu cca 34 tis pracovníků. Už v roce 2008 dochází k poklesu pracovníků o cca 3 tis, největší propad však přichází v roce následujícím, kdy meziročně klesá počet pracovníků o více než jednu třetinu. Mírný pokles je patrný i v roce 2010, po kterém dochází k opětovnému oživení.



Průměrná měsíční mzda oproti počtu zaměstnanců vykazuje po celé sledované období rostoucí trend s postupně klesající intenzitou z cca 19 až k 25 tis. Kč. Růst je patrný i v oblasti produktivity práce a to z 1,5 mil Kč až na 2 mil Kč na pracovníka. Z grafu indexu růstu produktivity práce a indexu růstu průměrné měsíční mzdy je zřejmé, že produktivita práce roste oproti mzdě skokově. Skokový nárůst je patrný v roce 2009, kdy dochází k výraznému poklesu pracovníků.

#### Bilance vývozu a dovozu

	2007	2008	2009	2010	2011	2012
Vývoz (mld. Kč)	50,56	42,64	35,29	37,62	38,67	40,78
Dovoz (mld. Kč)	19,32	17,30	15,37	17,44	18,88	18,48
Saldo (mld. Kč)	31,24	25,34	19,93	20,18	19,79	22,30

Vývoj vývozu kopíruje vývoj celkových tržeb v odvětví a to nejen co do relativních změn, ale i co do celkového objemu. Od roku 2007 do roku 2010 je tedy patrný klesající trend, který je porušen až v roce 2011.

Vývoj dovozu má oproti vývozu výrazně nižší rozptyl. Na počátku sledovaného období dosahuje úroveň dovozu cca 19 mld. Kč. Do roku 2009 dochází k poklesu o cca 2 mld. Kč ročně. Od roku 2010 pak dovoz osciluje v okolí 18 mld. Kč.

Rozdílem vývozu a dovozu je saldo, které dosahuje v případě ČR kladných hodnot, což značí převahu vývozu nad dovozem. V prvních dvou letech sledovaného období dochází k poklesu salda z původních cca 31 mld. Kč až k 20 mld. Kč, kde se hodnota salda do roku 2011 stabilizuje s následným růstem v roce 2012 na 22 mld. Kč.



## 9 Ocenění obchodního podílu 100% společnosti BOHEMIA CRYSTAL GROUP a.s.

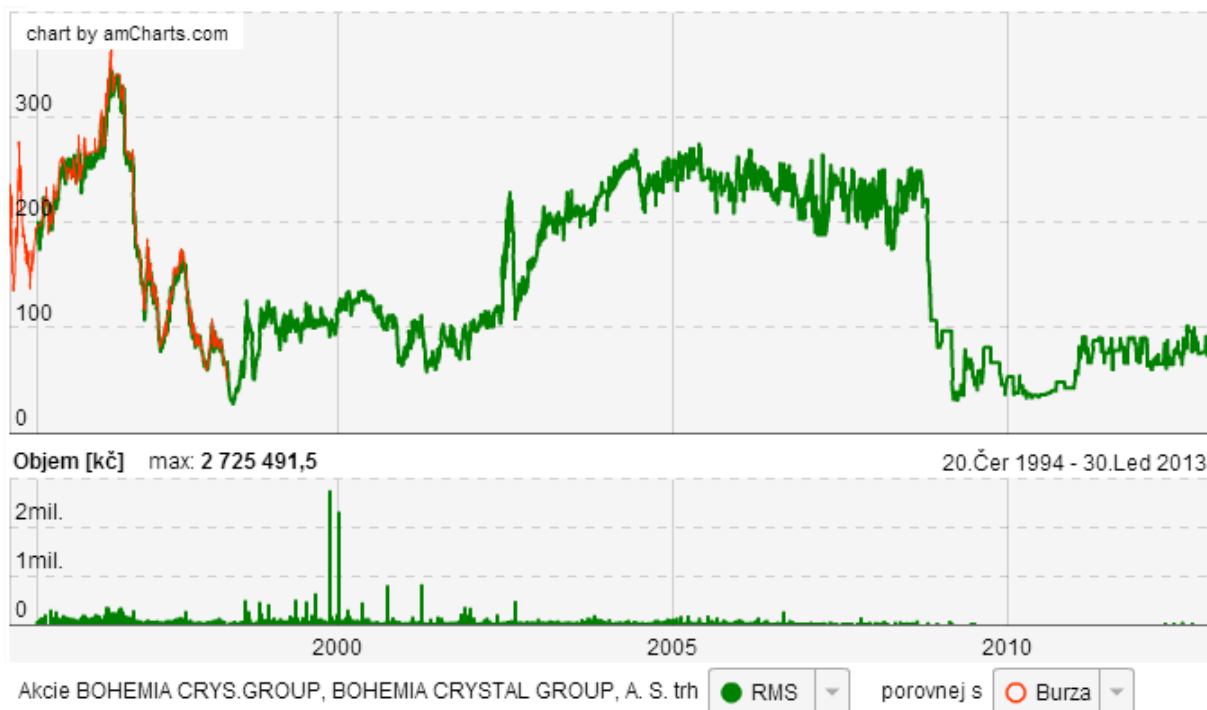
### 9.1 Přímé ocenění z dat kapitálového trhu

Na základě údajů z výpisu z obchodního rejstříku eviduje společnost BOHEMIA CRYSTAL GROUP a.s. 1 198 323 ks akcií na majitele v listinné podobě. Jmenovitá hodnota akcií je 800 Kč.

#### 9.1.1 Historický vývoj ceny akcií

Společnost BOHEMIA CRYSTAL GROUP a.s. vstoupila na Burzu cenných papírů Praha v polovině roku 1994 s hodnotou první kotace 198,00 Kč. Na burze cenných papírů byly akcie obchodovány do konce roku 1997, kdy se cena akcií poklesla až k dosavadnímu minimu 48,83 Kč. Opuštění burzy cenných papírů Praha lze vnímat jako negativní signál, jelikož se jedná o prestižní záležitost vzhledem k přísným vstupním požadavkům pro kotaci akcie, resp. přijetí na burzu.

Vedle Burzy cenných papírů Praha existuje tzv. RM- Systém. Jedná se o platformu pro obchodování s cennými papíry, kde jsou nastavena volnější pravidla pro veřejné obchodování akcie. Společnost BOHEMIA CRYSTAL GROUP a.s. vstoupila do RM- Systému k počátku roku 1995 s hodnotu první kotace 200 Kč za akcii. Poslední kotace akcie proběhla 30.1.2013 a to v hodnotě 90 Kč. za akcii.



V průběhu obchodování akcie BOHEMIA CRYSTAL GROUP a.s. dosáhla její hodnota maxima v hodnotě 364 Kč k počátku roku 1996, tedy v době, kdy byla akcie obchodována na Burze cenných papírů Praha i v rámci RM- Systému. Hned ke konci roku následujícího, tedy 1997, však klesá hodnota akcie k 49 Kč. K počátku roku 1998 hodnota akcie dále klesá až na hodnotu 28 Kč a v druhé polovině roku 1998 dochází k opětovnému nárůstu hodnoty ke 100 Kč a následná oscilaci okolo této hodnoty. V roce 2002 začíná hodnota akcie opět posilovat. V roce 2003 překračuje hodnota akcie 200 Kč a následně osciluje okolo hodnoty 230 Kč.

Po ocenění podniku na základě tržní kapitalizace jsou stěžejní data o hodnotě akcií za poslední část sledovaného období, jelikož ocenění je prováděno k datu 31.1.2014. V roce 2008 hodnota akcie výrazně klesá a to pravděpodobně z důvodu přechodu z kladného výsledku hospodaření na záporný. V roce 2009 dosahuje

akcie BOHEMIA CRYSTAL GROUP a.s. druhé nejnižší hodnoty za dobu obchodování a to téměř 30 Kč. Do roku 2010 se pak hodnota akcie vrací k 50 Kč. V roce 2011 hodnota akcie proti očekávání založeném na hodnotě výsledku hospodaření (provozní ztráta cca 15 mil. Kč a finanční ztráta cca 22 mil. Kč) mírně posiluje a až k počátku roku 2013, tedy do data poslední kotace, se stabilizuje v rozmezí cca 70 až 90 Kč za akcii.

Od 30.1.2013 nebyla akcie BOHEMIA CRYSTAL GROUP a.s. kotována ani v rámci RM- Systému. Vzhledem k tomu, že obchodování v rámci RM-Systému probíhalo ve velmi nízkých až nulových objemech a poslední informace o uskutečněném obchodě je z počátku roku 2013, jedná se data nevhodná pro tržní ocenění podniku.

Na základě dostupných informací byl společností VITREA a.s. uskutečněn v průběhu roku 2013 veřejný návrh na odkup akcií společnosti BOHEMIA CRYSTAL GROUP a.s. Platnost tohoto návrhu skončila v prosinci roku 2013. V rámci návrhu bylo osloveno cca 20 000 akcionářů ve smyslu odkupu akcií za cenu 40 Kč za akcii. Na návrh přistoupila cca 1/2 oslovených akcionářů a společnost VITREA a.s. tak získala 175 268 kusů akcií, což představuje 14,63 % celkového počtu kmenových akcií.

Z výše uvedených skutečností je zřejmé, že uvedená transakce (odkup akcií) proběhla mezi nespřízněnými subjekty a tedy za obvyklých podmínek. Důvodem k tomuto tvrzení je široká základna oslovených akcionářů, ale i poměr akcionářů, kteří na návrh přistoupili. **Na základě aktuálnosti informace a velkého objemu realizovaných odkupů, lze hodnotu 40 Kč za akcii považovat za částku s vypovídací schopností pro provedení tržního ocenění podniku.**

Na základě výše uvedených skutečností je pro stanovení tržní kapitalizace společnosti stanovena hodnota akcie společnosti na úrovni 40 Kč za akcii.

### 9.1.2 Výpočet výsledné hodnoty společnosti BOHEMIA CRYSTAL GROUP a.s.

Hodnota společnosti stanovena na základě tržní kapitalizace je stanovena jako součin hodnoty jedné akcie a počtu akcií.

Položka	Hodnota
Cena jedné akcie společnosti BOHEMIA CRYSTAL GROUP a.s. (v Kč/akcie)	40
Počet akcií	1 198 323
<b>Hodnota společnosti BOHEMIA CRYSTAL GROUP a.s. stanovená na základě tržní kapitalizace k 30.6.2014 (v tis. Kč)</b>	<b>47 933</b>

## 9.2 Majetková metoda na bázi tržních hodnot

Majetková metoda stanovuje hodnotu společnosti na základě sumy individuálně oceněných položek aktiv, od které je odečtena suma individuálně oceněných závazků.

### 9.2.1 Aktiva

Aktiva společnosti jsou k datu ocenění tvořena výhradně oběžnými aktivy. V rámci oběžných aktiv vykazuje společnost BOHEMIA CRYSTAL GROUP a.s. krátkodobé pohledávky a krátkodobý finanční majetek.

#### Pohledávky

Účetní hodnota pohledávek k datu ocenění činí 362 078 tis. Kč, z nichž pohledávky v hodnotě 16 112 tis. Kč tvoří pohledávky z obchodních vztahů, 851 tis. Kč tvoří daňové pohledávky, 2 tis. Kč poskytnuté zálohy a 345 113 tis. Kč jiné pohledávky.

Přeměna daňové pohledávky na jiný typ aktiva je velmi nepravděpodobná a hodnota této položky je tedy stanovena na 0 Kč. Poskytnuté zálohy představují typ pohledávky, u kterého s vysokou mírou pravděpodobnosti dojde k plnění, jelikož se jedná o nefinanční plnění, které je vystaveno jen minimálnímu až nulovému riziku. Hodnota poskytnutých záloh je stanovena na úrovni účetní hodnoty.

Pro ocenění pohledávek z obchodních vztahů a jiných pohledávek se bude vycházet z doby splatnosti jednotlivých skupin pohledávek. Jmenovitá hodnota pohledávek jednotlivých kategorií se vynásobí příslušným koeficientem dle doby splatnosti, který se pohybuje mezi 0 a 1 podle výše rizika nesplacení. Pro stanovení hodnoty pohledávek z obchodních se předpokládá, že veškeré pohledávky jsou do splatnosti a očekává se jejich plné uhrazení.

Doba po splatnosti	Účetní hodnota [tis. Kč]	Koeficient	Ocenění [tis. Kč]
Do lhůty splatnosti	16 256	0,97	15 768
Po lhůtě splatnosti do 30 dnů	0	0,91	0
Po lhůtě splatnosti 30 až 90 dnů	0	0,80	0
Po lhůtě splatnosti 90 až 180 dnů	0	0,61	0
Po splatnosti 180 až 360 dnů	0	0,32	0
<b>Celkem</b>	<b>16 256</b>		<b>15 768</b>

Tržní hodnota pohledávek z obchodních vztahů v celkové účetní hodnotě 16 112 tis. Kč netto (16 256 tis. Kč brutto) činí **15 768** tis. Kč.

Ocenění pohledávek s podstatným vlivem a jiných pohledávek je provedeno na základě analýzy platební schopnosti dlužníků. Přehled výše zmíněných pohledávek včetně osoby dlužníka je uveden v tabulce níže.

Dlužník	Pohledávky za dlužníkem [tis. Kč]	Peněžní prostředky [tis. Kč]	Vlastní kapitál [tis. Kč]	Výsledek hospodaření minulých let [tis. Kč]	Cizích zdroje [tis. Kč]
Pohledávky JFWB	69 285	41 172	6 578	-2 651	67 215
Pohledávky VITRAL	193 854	n.a.	n.a.	n.a.	n.a.
Pohledávky Vitrea	108 121	16 320	65 720	-45 426	262 805

#### Informace o pohledávce JFWB

Předmětná pohledávka představuje nárok společnosti BOHEMIA CRYSTAL GROUP a.s. vůči společnosti J.F. World Brokers s.r.o. z titulu poskytnutí půjčky. Aktuální výše pohledávky je uvedena v tabulce níže.

#### Přehled pohledávky

Popis	Hodnota [Kč]
Hodnota pohledávky – jistina	28 500
Hodnota pohledávky – příslušenství	2 054
Hodnota pohledávky – jistina	31 756
Hodnota pohledávky – příslušenství	6 975
<b>Hodnota pohledávky celkem po zaokrouhlení</b>	<b>69 285</b>

#### Zajištění pohledávky

Na základě dostupných informací nejsou známy skutečnosti potvrzující existenci zajištění pohledávky.

#### Základní informace o dlužníkovi

**Obchodní firma** J.F. World Brokers s.r.o.

**Sídlo** Praha - Praha 4, Ctiradova 508/1

**Právní forma** Společnost s ručením omezeným

**Identifikační číslo** 629 12 143

#### Předmět podnikání

zprostředkování obchodu, velkoobchod, činnost podnikatelských, finančních, organizačních a ekonomických poradců, služby v oblasti administrativní správy a služby organizačně hospodářské povahy u fyzických a právnických osob

#### Statutární orgán

Pavel Bulín, dat. nar. 30. dubna 1969  
Praha 5, Věstonická 434/4, PSČ 155 21  
Den vzniku funkce: 1. listopadu 2011  
Jednatel

#### Způsob jednání

Za společnost jedná a podepisuje každý z jednatelů samostatně. Podepisování za společnost se děje tak, k vytištěnému nebo napsanému obchodnímu jménu společnosti připojí svůj podpis jednatel.

#### Společníci

NET 2001 LIMITED  
Rotherwick House, 3 Thomas More Street, London E1 9YX , Spojené  
království Velké Británie a Severního Irska  
Vklad: 10 000 000,- Kč  
Splaceno: 100 %

**Základní kapitál** 10 000 000,- Kč

#### Analýza finančního zdraví

Pro stanovení hodnoty rizik spojených s pohledávkou za společností J.F. World Brokers s.r.o. je provedena analýza finančního zdraví společnosti.

Rozvaha [tis. Kč]	2009	2010	2011	2012	2013
<b>AKTIVA CELKEM</b>	<b>54 503</b>	<b>56 484</b>	<b>73 570</b>	<b>73 793</b>	<b>74 853</b>
Pohledávky za upsaný základní kapitál	0	0	0	0	0
Dlouhodobý majetek	13 340	13 450	9 834	9 878	3 652
Dlouhodobý nehmotný majetek	0	0	0	0	0
Dlouhodobý hmotný majetek	0	0	0	0	0
Dlouhodobý finanční majetek	13 340	13 450	9 834	9 878	3 652
Oběžná aktiva	41 163	43 034	63 736	63 915	71 201
Zásoby	0	0	0	0	0
Dlouhodobé pohledávky	0	0	0	0	0
Krátkodobé pohledávky	9 061	9 081	14 748	22 743	38 323
Finanční majetek	32 102	33 953	48 988	41 172	32 878
Časové rozlišení	0	0	0	0	0

Aktiva společnosti ve výši cca 75 mil. Kč se sestávají dlouhodobého majetku a oběžných aktiv. Dlouhodobý majetek ve výši cca 4 mil. Kč je tvořen výhradně dlouhodobým finančním majetkem.

Oběžná aktiva společnosti ve výši cca 71 mil. Kč jsou tvořena krátkodobými pohledávkami a finančním majetkem. Krátkodobé pohledávky představují cca 38 mil. Kč a jedná se téměř výhradně o jiné pohledávky. Krátkodobý finanční majetek v hodnotě cca 33 mil. Kč je tvořen téměř výhradně krátkodobými cennými papíry.

Rozvaha [tis. Kč]	2009	2010	2011	2012	2013
<b>PASIVA CELKEM</b>	<b>54 503</b>	<b>56 484</b>	<b>73 570</b>	<b>73 793</b>	<b>74 853</b>
<b>Vlastní kapitál</b>	<b>12 190</b>	<b>9 065</b>	<b>7 954</b>	<b>6 578</b>	<b>-1 112</b>
<b>Základní kapitál</b>	<b>10 000</b>	<b>10 000</b>	<b>10 000</b>	<b>10 000</b>	<b>10 000</b>
<b>Kapitálové fondy</b>	<b>0</b>	<b>0</b>	<b>0</b>	<b>0</b>	<b>0</b>
<b>Rezervní fondy, nedělitelný fond a ost. fondy ze zisku</b>	<b>604</b>	<b>604</b>	<b>605</b>	<b>604</b>	<b>604</b>
<b>Výsledek hospodaření minulých let</b>	<b>3 188</b>	<b>1 586</b>	<b>-1 539</b>	<b>-2 651</b>	<b>-4 026</b>
<b>Výsledek hospodaření běžného účetního období</b>	<b>-1 602</b>	<b>-3 125</b>	<b>-1 112</b>	<b>-1 375</b>	<b>-7 690</b>
<b>Cizí zdroje</b>	<b>42 303</b>	<b>47 408</b>	<b>65 607</b>	<b>67 215</b>	<b>75 958</b>
<b>Rezervy</b>	<b>0</b>	<b>0</b>	<b>0</b>	<b>0</b>	<b>0</b>
<b>Dlouhodobé závazky</b>	<b>0</b>	<b>0</b>	<b>0</b>	<b>0</b>	<b>38 095</b>
<b>Krátkodobé závazky</b>	<b>42 303</b>	<b>47 408</b>	<b>65 607</b>	<b>67 215</b>	<b>37 863</b>
<b>Bankovní úvěry a výpomoci</b>	<b>0</b>	<b>0</b>	<b>0</b>	<b>0</b>	<b>0</b>
<b>Časové rozlišení</b>	<b>10</b>	<b>11</b>	<b>9</b>	<b>0</b>	<b>7</b>

Pasiva společnosti se sestávají z vlastního kapitálu a cizích zdrojů. Od roku 2009 do roku 2013 je patrný pokles v hodnotě vlastního kapitálu, který je však převyšován nárůstem v oblasti cizích zdrojů. Pokles v oblasti vlastního kapitálu je způsoben kumulací záporných výsledků hospodaření minulých let. V roce 2009 dosahuje hodnota vlastního kapitálu cca 12 mil. Kč, což je o 2 mil. více než je hodnota základního kapitálu. V roce 2013 klesá hodnota vlastního kapitálu do záporných hodnot.

Cizí zdroje jsou zastoupeny krátkodobými a dlouhodobými závazky.

Hodnota časového rozlišení není pro účely analýzy významná.

Výkaz zisku a ztráty [tis. Kč]	2009	2010	2011	2012	2013
<b>Obchodní marže</b>	<b>0</b>	<b>0</b>	<b>0</b>	<b>0</b>	<b>0</b>
<b>Výkony</b>	<b>9</b>	<b>4</b>	<b>0</b>	<b>13</b>	<b>20</b>
<b>Výkonová spotřeba</b>	<b>464</b>	<b>572</b>	<b>90</b>	<b>77</b>	<b>61</b>
<b>Přidaná hodnota</b>	<b>-455</b>	<b>-568</b>	<b>-90</b>	<b>-64</b>	<b>-41</b>
<b>Provozní výsledek hospodaření</b>	<b>-454</b>	<b>-1 819</b>	<b>-81</b>	<b>-110</b>	<b>-41</b>
<b>Finanční výsledek hospodaření</b>	<b>-1 148</b>	<b>-1 306</b>	<b>-1 031</b>	<b>-1 265</b>	<b>-1 387</b>
Daň z příjmů za běžnou činnost	0	0	0	0	0
<b>Výsledek hospodaření za běžnou činnost</b>	<b>-1 602</b>	<b>-3 125</b>	<b>-1 112</b>	<b>-1 375</b>	<b>-1 428</b>
<b>Mimořádný výsledek hospodaření</b>	<b>0</b>	<b>0</b>	<b>0</b>	<b>0</b>	<b>-6 262</b>
Převod podílu na výsledcích hospodaření společníkům	0	0	0	0	0
<b>Výsledek hospodaření za účetní období</b>	<b>-1 602</b>	<b>-3 125</b>	<b>-1 112</b>	<b>-1 375</b>	<b>-7 690</b>
<b>Výsledek hospodaření před zdaněním</b>	<b>-1 602</b>	<b>-3 125</b>	<b>-1 112</b>	<b>-1 375</b>	<b>-7 690</b>

Z výkazu zisku a ztráty vyplývá, že společnost generuje nulovou obchodní marži. Výkony společnosti jsou v řádu tisíců až dvaceti tisíc korun, zatímco výkonová spotřeba dosahuje až 0,5 mil. Kč. Výše zmíněný nesoulad vede k záporné přidané hodnotě. Provozní výsledek hospodaření je oproti přidané hodnotě nižší z důvodu existence dalších provozních nákladů.

Hlavní položkou finančního výsledku hospodaření jsou nákladové úroky, které stabilně dosahují hodnoty cca 1 mil. Kč. Výsledek hospodaření za běžnou činnost je součtem provozního a finančního výsledku hospodaření sníženého o daň z příjmů za běžnou činnost. Vzhledem k záporným dílčím výsledkům je daň z příjmů nulová.

Společnost od roku 2009 do roku 2012 negeneruje mimořádný výsledek hospodaření, v roce 2013 pak generuje ztrátu ve výši cca 6 mil. Kč.

Z výše uvedených skutečností vyplývá, že i výsledek hospodaření za účetní období dosahuje záporných hodnot.

Na základě provedené analýzy, lze hodnotit společnost jako značně rizikovou. Společnost dlouhodobě dosahuje záporných výsledků hospodaření a to jak provozních, tak i finančních. Společnost za poslední čtyři roky snížila hodnotu vlastního kapitálu na cca polovinu. Jako pozitivní lze brát vysokou hodnotu krátkodobého finančního majetku.

### Ocenění pohledávky

Nominální hodnota postupované pohledávky k 30.6.2014 byla klientem vyčíslena částkou 69 285 tis. Kč. Ocenění pohledávky na základě současné hodnoty budoucích splátek je stanoveno dle následujícího vzorce:

$$P_Z = \sum_{t=1}^n \frac{CF_Z}{(1+r_K)^t},$$

kde:

$CF_Z$	příslušná plnění
$r_K$	diskontní úroková míra = $R(f) + R(z) + R(x)$
$t$	doba do inkasa výnosu (v letech)
$R(f)$	bezriziková sazba
$R(z)$	základní prémie
$R(x)$	riziková prémie

### Odhad doby realizace a míry rizika

Na základě výše uvedené analýzy uvažujeme vysoké riziko neplnění závazků ze strany dlužníka. Důvodem je záporný výsledek hospodaření v kombinaci se snižující se hodnotou vlastního kapitálu nahrazovanou kapitálem cizím. Pro uhrazení pohledávky je třeba, aby došlo k výrazným změnám v činnosti společnosti, proto je doba splacení pohledávky stanovena na 10 let.

### Stanovení bezrizikové sazby $R(f)$

Bezriziková sazba je stanovena v úrovni průměrného výnosu desetiletého státního dluhopisu v hodnotě 5,38 %. Informace byla převzata z internetových stránek prof. Damodarana.

### Stanovení základní prémie $R(z)$

Základní prémie je stanovena jako rozdíl mezi bezrizikovou sazbou a výnosností akcií na kapitálovém trhu. Riziková prémie trhu byla zhotovitelem stanovena na úrovni 6,91 %. Informace byla převzata z internetových stránek prof. Damodarana. Riziko země původu oceňované společnosti vychází z analýzy rizik pro jiné státy než USA. Pro Českou republiku byla stanovena riziková prémie ve výši 1,05 %. Informace byla převzata z internetových stránek prof. Damodarana. Celková výše výnosnosti akcií na kapitálovém trhu vztahená k podmínkám České republiky je 7,95 %, výše základní prémie je 2,57 % (výnosnost akcií 7,95 % - bezriziková sazba 5,38 %).

**Stanovení rizikové přírážky R(x)**

Riziková přírážka je stanovena na základě zatřídění předmětných pohledávek do stupnice rizika (M. Mařík a kolektiv – Metody oceňování podniku, Ekopress, 2007). Riziková přírážka R(x) je stanovena dle stanovené bezrizikové sazby (5,38 %), odhadu maximální rizikové sazby (25 %) a stanoveného stupně rizika v následující tabulce:

stupeň rizika	faktor x	a <sup>x</sup>	z = a <sup>x</sup> - 1	R(x) = R(f) * z
nulové riziko	0	1,0000	0,0000	0,00
nízké riziko	1	1,4682	0,4682	2,52
přiměřené riziko	2	2,1557	1,1557	6,22
zvýšené riziko	3	3,1650	2,1650	11,65
vysoké riziko	4	4,6468	3,6468	19,62

Kde koeficient a je stanoven dle vzorce:

$$a = \sqrt[4]{\frac{R(x)_{\max}}{R(f)}}$$

R(f)                      bezriziková sazba  
R(x)max                maximální riziková premie

**Stanovení diskontní úrokové míry**

diskontní úroková míra = R(f) + R(z) + R(x) = 5,38 % + 2,58 % + 19,62 % = 27,58 %.

**Hodnota pohledávky:**

$$P_Z = \frac{69\,285\,000}{(1 + 0,2758)^{10}} = 6\,064\,754,75 \text{ Kč}$$

**Informace o pohledávce VITRAL**

Předmětná pohledávka představuje nárok společnosti BOHEMIA CRYSTAL GROUP a.s. vůči společnosti „VITRAL“ z titulu poskytnutí půjčky. Aktuální výše pohledávky je uvedena v tabulce níže.

**Přehled pohledávky**

Popis	Hodnota [Kč]
Hodnota pohledávky – jistina	181 893
Hodnota pohledávky – příslušenství	2 721
Hodnota pohledávky – příslušenství	9 240
<b>Hodnota pohledávky celkem po zaokrouhlení</b>	<b>193 854</b>

Nominální hodnota postupované pohledávky k 30.6.2014 byla klientem vyčíslena částkou cca 193 854 tis. Kč. Na základě zadavatelem dodaných podkladů ani na základě veřejně dostupných zdrojů nebyly zjištěny informace vedoucí k identifikaci dlužníka. Z důvodu absence identifikačních údajů dlužníka nebylo možné zpracovat analýzu finančního zdraví a vyjádřit se k bonitě pohledávky. Na základě principu opatrnosti je v návaznosti na absenci jakýchkoliv identifikačních či jiných informací o dlužníkovi hodnota pohledávky za společností „VITRAL“ stanovena na nulovou hodnotu.

**Hodnota pohledávky:**

$$P_Z = 0 \text{ Kč}$$

### Informace o pohledávce Vitrea

Předmětná pohledávka představuje nárok společnosti BOHEMIA CRYSTAL GROUP a.s. vůči společnosti VITREA a.s. z titulu poskytnutí půjčky. Aktuální výše pohledávky je uvedena v tabulce níže.

### Přehled pohledávky

Popis	Hodnota [Kč]
Hodnota pohledávky – jistina	50 280
Hodnota pohledávky – příslušenství	15 451
Hodnota pohledávky – jistina	28 551
Hodnota pohledávky – příslušenství	13 839
<b>Hodnota pohledávky celkem po zaokrouhlení</b>	<b>108 121</b>

### Zajištění pohledávky

Na základě dostupných informací nejsou známy skutečnosti potvrzující existenci zajištění pohledávky.

### Základní informace o dlužníkovi

<b>Obchodní firma</b>	VITREA a.s.
<b>Sídlo</b>	Praha 4, Ctiradova 508/1, PSČ 140 00
<b>Právní forma</b>	Akciová společnost
<b>Identifikační číslo</b>	467 10 027

### Předmět podnikání

Výroba, obchod a služby neuvedené v přílohách 1 až 3 živnostenského zákona

### Statutární orgán

Ing. Pavel Štěrbák, dat. nar. 14. března 1957  
 Elišky Přemyslovny 398, Zbraslav, 156 00 Praha 5  
 den vzniku funkce: 24. října 2012  
 den vzniku členství: 24. října 2012  
 předseda představenstva

Ing. Josef Matějo, dat. nar. 19. února 1958  
 Dobrovského 563/9, 251 01 Říčany  
 den vzniku členství: 24. října 2012  
 člen představenstva

Ladislav Kiš, dat. nar. 29. prosince 1963  
 Heleny Malířové 924/6, Břevnov, 169 00 Praha 6  
 den vzniku členství: 24. října 2012  
 člen představenstva

### Způsob jednání

Za společnost jedná předseda představenstva společně s jedním členem představenstva, jinak nejméně dva členové představenstva společně.

### Akcie

1 120 ks akcie na majitele ve jmenovité hodnotě 1 000,- Kč



Základní kapitál 1 120 000,- Kč

### Analýza finančního zdraví

Pro stanovení hodnoty rizik spojených s pohledávkou za společností VITREA a.s. je provedena analýza finančního zdraví společnosti.

Rozvaha [tis. Kč]	2009	2010	2011	2012	2013
<b>AKTIVA CELKEM</b>	<b>301 489</b>	<b>270 222</b>	<b>334 897</b>	<b>328 916</b>	<b>299 190</b>
Pohledávky za upsaný základní kapitál	0	0	0	0	0
Dlouhodobý majetek	109 194	107 903	106 669	96 200	113 361
Dlouhodobý nehmotný majetek	160	76	0	0	0
Dlouhodobý hmotný majetek	22 818	21 866	21 832	21 514	21 223
Dlouhodobý finanční majetek	86 216	85 961	84 837	74 686	92 138
Oběžná aktiva	192 291	162 294	228 220	232 707	185 789
Zásoby	11 373	1 237	948	688	0
Dlouhodobé pohledávky	2 777	0	0	0	0
Krátkodobé pohledávky	115 648	118 534	186 924	215 699	163 548
Finanční majetek	62 493	42 523	40 348	16 320	22 241
Časové rozlišení	4	25	8	9	40

Suma aktiv společnosti se pohybuje od cca 270 mil. Kč do 335 mil. Kč. Aktiva jsou tvořena dlouhodobým majetkem, oběžnými aktivy a zanedbatelnou výší časového rozlišení. Dlouhodobý majetek společnosti je k poslednímu sledovanému roku tvořen cca 1/5 dlouhodobým hmotným majetkem a 4/5 dlouhodobým finančním majetkem.

Oběžná aktiva společnosti dosahují v posledním sledovaném roce cca 186 mil. Kč, přičemž valná část oběžných aktiv je zastoupena krátkodobými pohledávkami. Od roku 2009 do roku 2012 se hodnota pohledávek téměř zdvojnásobila, což bez navyšování objemu tržeb pravděpodobně značí zhoršování platební morálky odběratelů společnosti. Za druhý negativní jev navyšování krátkodobých pohledávek, lze hodnotit snižování hodnoty finančního majetku.

Rozvaha [tis. Kč]	2009	2010	2011	2012	2013
<b>PASIVA CELKEM</b>	<b>301 489</b>	<b>270 222</b>	<b>334 897</b>	<b>328 916</b>	<b>299 190</b>
Vlastní kapitál	71 876	76 030	77 007	65 720	21 930
Základní kapitál	1 120	1 120	1 120	1 120	1 120
Kapitálové fondy	119 880	119 880	119 880	119 880	119 880
Rezervní fondy, nedělitelný fond a ost. fondy ze zisku	1 433	1 433	1 433	1 433	1 433
Výsledek hospodaření minulých let	-26 454	-50 557	-46 403	-45 426	-56 712
Výsledek hospodaření běžného účetního období	-24 103	4 154	977	-11 287	-43 791
Cizí zdroje	228 619	194 165	257 871	262 805	277 243
Rezervy	12 461	0	0	0	0
Dlouhodobé závazky	355	41 222	42 424	41 382	44 724
Krátkodobé závazky	215 803	152 943	215 447	221 423	232 519
Bankovní úvěry a výpomoci	0	0	0	0	0
Časové rozlišení	994	27	19	391	17

Pasiva společnosti se sestávají z vlastního kapitálu a cizích zdrojů. Hodnota vlastního kapitálu ke konci sledovaného období činí cca 22 mil. Kč. Nejvýznamnější položkou vlastního kapitálu jsou kapitálové fondy, které

činí 120 mil. Kč. Hodnota vlastního kapitálu je snižována kumulovanou ztrátou minulých let a ztrátou běžného období, které ke konci sledovaného období činí cca 100 mil. Kč.

Cizí kapitál společnosti je z valné části tvořen krátkodobými závazky, které se s výjimkou roku 2010 pohybují v rozmezí cca 215 až 233 mil. Kč. Od roku 2010 nabývají na významu i dlouhodobé závazky, které se následně pohybují okolo 43 mil. Kč.

Výkaz zisku a ztráty [tis. Kč]	2009	2010	2011	2012	2013
Tržby za prodej zboží	174 609	152 226	135 038	120 817	32 414
Náklady vynaložené na prodané zboží	148 519	136 392	122 723	109 324	27 822
<b>Obchodní marže</b>	<b>26 090</b>	<b>15 834</b>	<b>12 315</b>	<b>11 493</b>	<b>4 592</b>
<b>Výkony</b>	<b>5 755</b>	<b>6 237</b>	<b>6 933</b>	<b>6 893</b>	<b>5 513</b>
<b>Výkonová spotřeba</b>	<b>28 666</b>	<b>20 556</b>	<b>6 773</b>	<b>6 678</b>	<b>6 156</b>
<b>Přidaná hodnota</b>	<b>3 179</b>	<b>1 515</b>	<b>12 475</b>	<b>11 708</b>	<b>3 949</b>
<b>Provozní výsledek hospodaření</b>	<b>8 343</b>	<b>6 358</b>	<b>8 830</b>	<b>8 157</b>	<b>-36 189</b>
<b>Finanční výsledek hospodaření</b>	<b>-29 946</b>	<b>-814</b>	<b>-7 696</b>	<b>-19 207</b>	<b>-7 986</b>
Daň z příjmů za běžnou činnost	2 500	1 390	157	237	-384
<b>Výsledek hospodaření za běžnou činnost</b>	<b>-24 103</b>	<b>4 154</b>	<b>977</b>	<b>-11 287</b>	<b>-43 791</b>
<b>Mimořádný výsledek hospodaření</b>	<b>0</b>	<b>0</b>	<b>0</b>	<b>0</b>	<b>0</b>
Převod podílu na výsledcích hospodaření společníkům	0	0	0	0	0
<b>Výsledek hospodaření za účetní období</b>	<b>-24 103</b>	<b>4 154</b>	<b>977</b>	<b>-11 287</b>	<b>-43 791</b>
<b>Výsledek hospodaření před zdaněním</b>	<b>-21 603</b>	<b>5 544</b>	<b>1 134</b>	<b>-11 050</b>	<b>-43 791</b>

Z výkazu zisku a ztráty vyplývá, že společnost generuje kladnou obchodní marži. Výkony společnosti jsou v roce 2009 a 2010 výrazně nižší než výkonová spotřeba, v letech následujících se však hodnota výkonů a výkonové spotřeby vyrovnává. Přidaná hodnota společnosti se pohybuje v kladných hodnotách.

Provozní výsledek hospodaření vyrovnává přidanou hodnotu jednotlivých let na relativně stabilní hodnotu okolo 8 mil. Kč. V roce 2013 pak dosahuje ztráty ve výši cca 36 mil. Kč z důvodu výkyvu v ostatních provozních výnosech a nákladech. Finanční výsledek hospodaření byl v letech 2009 a 2012 významně ovlivněn odprodejem cenných papírů resp. tvorbou rezerv i ve zbývajících letech je však finanční výsledek hospodaření záporný.

Výsledek hospodaření za účetní období se odvíjí od relativně stabilního kladného provozního výsledku hospodaření a velmi rozkolísaného záporného finančního výsledku hospodaření.

Na základě provedené analýzy, lze hodnotit společnost jako značně rizikovou. Společnost dosahuje sice kladného provozního výsledku hospodaření, ten však bývá částečně či plně pohlcen finanční ztrátou. Společnost eviduje kumulovanou ztrátu, která vypovídá o dlouhodobém špatném hospodaření. Rizikovým faktorem je i navyšování položky krátkodobých pohledávek v kombinaci s poklesem krátkodobého finančního majetku.

### Ocenění pohledávky

Nominální hodnota postupované pohledávky k 30.6.2014 byla klientem vyčíslena částkou 108 121 tis. Kč. Ocenění pohledávky na základě současné hodnoty budoucích splátek je stanoveno dle následujícího vzorce:

$$P_Z = \sum_{t=1}^n \frac{CF_Z}{(1+r_K)^t},$$

kde:

$CF_Z$  příslušná plnění

$r_K$	diskontní úroková míra = $R(f) + R(z) + R(x)$
$t$	doba do inkasa výnosu (v letech)
$R(f)$	bezriziková sazba
$R(z)$	základní prémie
$R(x)$	riziková prémie

### Odhad doby realizace a míry rizika

Na základě výše uvedené analýzy uvažujeme vysoké riziko neplnění závazků ze strany dlužníka. Důvodem je rozkolísaný výsledek hospodaření. V návaznosti na zjištěné skutečnosti předpokládáme dobu splacení pohledávky ve výši 5 let.

### Stanovení bezrizikové sazby $R(f)$

Bezriziková sazba je stanovena v úrovni průměrného výnosu desetiletého státního dluhopisu v hodnotě 5,38 %. Informace byla převzata z internetových stránek prof. Damodarana.

### Stanovení základní prémie $R(z)$

Základní prémie je stanovena jako rozdíl mezi bezrizikovou sazbou a výnosností akcií na kapitálovém trhu. Riziková prémie trhu byla zhotovitelem stanovena na úrovni 8,30 %. Informace byla převzata z internetových stránek prof. Damodarana. Riziko země původu oceňované společnosti vychází z analýzy rizik pro jiné státy než USA. Pro Českou republiku byla stanovena riziková prémie ve výši 1,05 %. Informace byla převzata z internetových stránek prof. Damodarana. Celková výše výnosnosti akcií na kapitálovém trhu vztahená k podmínkám České republiky je 9,35 %, výše základní prémie je 3,97 % (výnosnost akcií 9,35 % - bezriziková sazba 5,38 %).

### Stanovení rizikové přírážky $R(x)$

Riziková přírážka je stanovena na základě zatřídění předmětných pohledávek do stupnice rizika (M. Mařík a kolektiv – Metody oceňování podniku, Ekopress, 2007). Riziková přírážka  $R(x)$  je stanovena dle stanovené bezrizikové sazby (5,38 %), odhadu maximální rizikové sazby (25 %) a stanoveného stupně rizika v následující tabulce:

stupeň rizika	faktor $x$	$a^x$	$z = a^x - 1$	$R(x) = R(f) * z$
nulové riziko	0	1,0000	0,0000	0,00
nízké riziko	1	1,4682	0,4682	2,52
přiměřené riziko	2	2,1557	1,1557	6,22
zvýšené riziko	3	3,1650	2,1650	11,65
vysoké riziko	4	4,6468	3,6468	19,62

Kde koeficient  $a$  je stanoven dle vzorce:

$$a = \sqrt[4]{\frac{R(x)_{\max}}{R(f)}}$$

$R(f)$	bezriziková sazba
$R(x)_{\max}$	maximální riziková prémie

### Stanovení diskontní úrokové míry

diskontní úroková míra =  $R(f) + R(z) + R(x) = 5,38 \% + 3,97 \% + 19,62 \% = 28,97 \%$ .

### Hodnota pohledávky:

$$P_Z = \frac{108121000}{(1 + 0,2897)^5} = 31\,988\,734,89 \text{ Kč}$$

V tabulce níže uvedeno souhrnné stanovení hodnoty všech pohledávek.

Položka	Účetní hodnota [tis. Kč]	Ocenění [tis. Kč]
<b>Pohledávky celkem</b>	<b>362 078</b>	<b>53 823</b>
Pohledávky z obchodních vztahů	16 112	15 768
Stát - daňové pohledávky	851	0
Krátkodobé poskytnuté zálohy	2	2
Jiné pohledávky a pohledávky s podst. vlivem	345 113	38 053

Celková hodnota pohledávek zjištěná na bázi tržních hodnot činí 53 823 tis. Kč.

#### Krátkodobý finanční majetek

Krátkodobý finanční majetek lze označit za nejlikvidnější aktivum společnosti BOHEMIA CRYSTAL GROUP a.s. K datu ocenění je krátkodobý finanční majetek tvořen výhradně peněžními prostředky a penězi na bankovních účtech v celkové hodnotě 9 748 tis. Kč. Krátkodobý finanční majetek je značně likvidní, a proto stanovujeme jeho tržní hodnotu k datu ocenění na úrovni účetní hodnoty, tj. 9 748 tis. Kč.

Položka	Účetní hodnota [tis. Kč]	Ocenění [tis. Kč]
Krátkodobý finanční majetek	9 748	9 748

#### Aktiva - rekapitulace

Na základě výše uvedených skutečností je v následující tabulce shrnuto ocenění jednotlivých položek tvořících aktiva společnosti BOHEMIA CRYSTAL GROUP a.s. k datu ocenění.

Rozvaha [v tis. Kč]	Účetní hodnota	Ocenění
<b>AKTIVA CELKEM</b>	<b>371 826</b>	<b>63 571</b>
<b>Dlouhodobý majetek</b>	<b>0</b>	<b>0</b>
<b>Oběžná aktiva</b>	<b>371 826</b>	<b>63 571</b>
Pohledávky	362 078	53 823
Krátkodobý finanční majetek	9 748	9 748
<b>Časové rozlišení</b>	<b>0</b>	<b>0</b>

Celková hodnota aktiv zjištěná na bázi tržních hodnot činí 63 571 tis. Kč.

#### 9.2.2 Závazky

Závazky společnosti BOHEMIA CRYSTAL GROUP a.s. jsou k datu ocenění tvořeny výhradně cizími zdroji. V rámci cizích zdrojů vykazuje společnost BOHEMIA CRYSTAL GROUP a.s. k datu ocenění pouze rezervy a krátkodobé závazky.

Rezervy jsou tvořeny ve výši 150 tis. Kč. Vzhledem k tomu, že tvorba rezerv je v účetnictví podmíněna očekávaným budoucím nákladem, lze předpokládat, že tržní hodnota rezervy odpovídá účetní hodnotě.

Krátkodobé závazky k datu ocenění nabývají účetní hodnoty 1 303 tis. Kč. Na základě informací zjištěných v rámci finanční analýzy, lze očekávat úplné uhrazení všech závazků. Hodnota krátkodobých závazků odpovídá jejich účetní hodnotě evidované k datu ocenění, tj. 1 303 tis. Kč.

V tabulce níže je shrnuto ocenění jednotlivých položek tvořících závazky společnosti BOHEMIA CRYSTAL GROUP a.s. k datu ocenění.

Rozvaha [v tis. Kč]	Účetní hodnota	Ocenění
<b>ZÁVAZKY [cizí zdroje]</b>	<b>1 453</b>	<b>1 453</b>
<b>Cizí zdroje</b>	<b>1 453</b>	<b>1 453</b>
Rezervy	150	150
Krátkodobé závazky	1 303	1 303

### 9.2.3 Výpočet výsledné hodnoty společnosti BOHEMIA CRYSTAL GROUP a.s.

Na základě výše uvedených analýz jsme provedli přecenění společnosti BOHEMIA CRYSTAL GROUP a.s. majetkovou metodou na principu tržních hodnot vyjádřené jako rozdíl mezi tržní hodnotou aktiv a tržní hodnotou závazků (viz tabulka níže).

Položka (v tis. Kč)	Hodnota
Aktiva celkem	63 571
Závazky [cizí zdroje + časové rozlišení pasiv]	1 453
<b>Hodnota společnosti BOHEMIA CRYSTAL GROUP a.s. na principu tržních hodnot k 30.6.2014</b>	<b>62 118</b>
Počet akcií	1 198 323
<b>Hodnota jedné akcie společnosti BOHEMIA CRYSTAL GROUP a.s. [v Kč/akcie]</b>	<b>51,84</b>

### 9.3 Rekapitulace zjištěných výsledků hodnot společnosti BOHEMIA CRYSTAL GROUP a.s.

Níže je uvedena tabulka s výpočtem výsledné hodnoty společnosti BOHEMIA CRYSTAL GROUP a.s.

Název	Hodnota
<b>Hodnota společnosti BOHEMIA CRYSTAL GROUP a.s. na principu tržních hodnot k 30.6.2014 [v tis. Kč]</b>	<b>62 118</b>
Hodnota společnosti BOHEMIA CRYSTAL GROUP a.s. na základě tržní kapitalizace k 30.6.2014 [v tis. Kč]	47 933

Výsledná hodnota 100 % obchodního podílu společnosti BOHEMIA CRYSTAL GROUP a.s. činí **62 118 tis. Kč**.

## 10 Rekapitulace

Předmětem znaleckého posudku je stanovení tržní hodnoty obchodního podílu 100 % a jedné akcie společnosti BOHEMIA CRYSTAL GROUP, a.s. se sídlem Praha 4 - Nusle, Ctiradova 508/1, PSČ 140 16, IČ: 445 20 000.

Stanovení tržní hodnoty předmětného obchodního podílu je provedeno k datu 30.6.2014.

Tržní hodnota obchodního podílu 100 % společnosti BOHEMIA CRYSTAL GROUP, a.s. se sídlem Praha 4 - Nusle, Ctiradova 508/1, PSČ 140 16, IČ: 445 20 000 je stanovena:

**62 118 000,00 Kč**

**(slovy: Šedesát dva milionů sto osmnáct tisíc korun českých)**

Tržní hodnota jedné akcie společnosti BOHEMIA CRYSTAL GROUP, a.s. se sídlem Praha 4 - Nusle, Ctiradova 508/1, PSČ 140 16, IČ: 445 20 000 je stanovena:

**51,84 Kč**

**(slovy: padesát jedna korun českých osmdesát čtyři haléřů)**

## Znalecká doložka

Znalecký posudek jsme podali jako znalecký ústav zapsaný do prvního oddílu seznamu ústavů kvalifikovaných pro znaleckou činnost v oboru ekonomika s rozsahem znaleckého oprávnění pro oceňování podniku a složek jeho aktiv, cenných papírů, nemovitostí a nehmotného majetku a majetkových práv. Zápis znaleckého ústavu do seznamu byl proveden na základě rozhodnutí ministra spravedlnosti ze dne 16.12.2009 pod č.j. 194/2009-OD-ZN.

Znalecký úkon je zapsán pod pořadovým číslem 004-1090/2014 do znaleckého deníku.

Znalečné a náhradu nákladů účtujeme podle připojené likvidace na základě faktury – daňového dokladu č. 14236.

V Praze dne 28. 7. 2014



Equity Solutions Appraisals s.r.o.  
Praha 1, Staré Město, Týnská 633/12, PSČ: 110 00  
IČ: 289 33 362  
Ing. Jan Attl, Ph.D., MBA  
jednatel

**Posudek zpracoval:**

Ing. Kateřina Vejmelková

Ing. Vojtěch Brůha

## 11 Přílohy

- Příloha 1 Výpis z obchodního rejstříku společnosti BOHEMIA CRYSTAL GROUP a.s.
- Příloha 2 Účetní výkazy společnosti BOHEMIA CRYSTAL GROUP a.s. za roky 2008 až 6/2014
- Příloha 3 Výpis z obchodního rejstříku společnosti J.F.WORLD BROKERS s.r.o.
- Příloha 4 Účetní výkazy společnosti J.F.WORLD BROKERS s.r.o. k datu 31.12.2013
- Příloha 5 Výpis z obchodního rejstříku společnosti VITREA a.s.
- Příloha 6 Účetní výkazy společnosti VITREA a.s. k datu 31.12.2013
- Příloha 7 Bezriziková míra a riziková prémie (prof. Damodaran)
- Příloha 8 Vývoj ceny akcií společnosti BOHEMIA CRYSTAL GROUP a.s.



**Příloha č.**

**1**

**Výpis platných**

z obchodního rejstříku, vedeného  
Městským soudem v Praze  
oddíl B, vložka 4284

<b>Datum zápisu:</b>	20. ledna 1992
<b>Spisová značka:</b>	B 4284 vedená u Městského soudu v Praze
<b>Obchodní firma:</b>	BOHEMIA CRYSTAL GROUP, a.s.
<b>Sídlo:</b>	Praha 4 - Nusle, Ctiradova 508/1, PSČ 140 16
<b>Identifikační číslo:</b>	445 20 000
<b>Právní forma:</b>	Akciová společnost
<b>Předmět podnikání:</b>	výroba, obchod a služby neuvedené v přílohách 1 až 3 živnostenského zákona
<b>Statutární orgán - představenstvo:</b>	<b>člen představenstva:</b> Ing. Pavel Štěrbák, dat. nar. 14. března 1957 Praha 5 - Zbraslav, Elišky Přemyslovny 398, PSČ 150 00 den vzniku členství: 29. června 2009
	<b>člen představenstva:</b> Ing. Josef Matějo, dat. nar. 19. února 1958 Říčany, Dobrovského 563, PSČ 251 01 den vzniku členství: 29. června 2009
	<b>člen představenstva:</b> Ladislav Kiš, dat. nar. 29. prosince 1963 Praha 6, Heleny Malířové 6, PSČ 160 00 den vzniku členství: 29. července 2011
<b>Způsob jednání:</b>	Jednání jménem společnosti: Za společnost jednají vždy dva členové představenstva společně nebo člen představenstva, který byl k tomu představenstvem písemně zmocněn. Podepisování za společnost se provádí tak, že k vytištěnému nebo napsanému obchodnímu jménu společnosti připojí svůj podpis vždy dva členové představenstva nebo samostatně jeden člen představenstva, který k tomu byl představenstvem výslovně zmocněn.
<b>Dozorčí rada:</b>	<b>člen dozorčí rady:</b> Ing. Jiří Kašpar, dat. nar. 20. ledna 1963 Praha 1, Lannova 1540/6 den vzniku členství: 29. června 2009
	Martin Hora, dat. nar. 27. června 1969 Praha 9, Nechvalická 1044, PSČ 190 00 den vzniku funkce: 12. července 2012
	Jaroslava Betková, dat. nar. 1. dubna 1962 Praha 6, Makovského 1143/7 den vzniku funkce: 12. července 2012
<b>Akcie:</b>	1 198 323 ks akcie na majitele v listinné podobě ve jmenovité hodnotě 800,- Kč
<b>Základní kapitál:</b>	958 658 400,- Kč
<b>Ostatní skutečnosti:</b>	Údaje o založení: BOHEMIA CRYSTAL IPF, akciová společnost byla založena

jednorázově

zakladatelským plánem akciové společnosti SKLOEXPORT se sídlem v Liberci, tř. I.máje 52, ze dne 25.II.1991 a se souhlasem ministerstva pro správu národního majetku a jeho privatizaci ČR ze dne 16.II.1991 č.j. 20/88/91.

---

Valná hromada dne 24.3.1995 schválila změny stanov akciové společnosti a jejich úplné nové znění jako součást notářského zápisu ze dne 24.3.1995 je založeno ve spise obchodního rejstříku.

---

Obchodní společnost BOHEMIA CRYSTAL, investiční fond a.s. se zapisuje do obchodního rejstříku vedeného Krajským obchodním soudem v Praze do oddílu B, vložky 4284.

---

Mimořádná valná hromada dne 24.5.1996 rozhodla o změně stanov společnosti.

---

Rozhodnutím Ministerstva financí ČR ze dne 7.5.1997 bylo rozhodnuto o odejmutí povolení ke vzniku investičního fondu.

---

**Tento výpis je neprodejný a byl pořízen na Internetu (<http://www.justice.cz>).**

Dne: 02.01.2014 17:54:20

Údaje platné ke dni 31.12.2013 06:00:00

**Příloha č.**

**2**

Minimální závazný výčet informací  
podle vyhlášky č. 500/2002 Sb

## ROZVAHA v plném rozsahu

ke dni ..... **30.6.2014** .....  
(v celých tisících Kč)

IČ
<b>44520000</b>

Obchodní firma nebo jiný název účetní jednotky  
**Bohemia Crystal Group, a.s.**

Sídlo nebo bydliště účetní jednotky  
a místo podnikání liší-li se od bydliště

**Ctiradova 508/1**

**Praha 4**

**140 16**

Označení a	TEXT b	Číslo řádku c	Běžné účetní období			Min. úč. období
			Brutto 1	Korekce 2	Netto 3	Netto 4
	AKTIVA CELKEM	001	503 787	-131 961	371 826	371 323
A.	Pohledávky za upsaný vlastní kapitál	002				
B.	Dlouhodobý majetek	003	87 155	-87 155		
B. I.	Dlouhodobý nehmotný majetek	004	28 500	-28 500		
B. I. 1.	Zřizovací výdaje	005				
2.	Nehmotné výsledky výzkumu a vývoje	006				
3.	Software	007				
4.	Ocenitelná práva	008	28 500	-28 500		
5.	Goodwill	009				
6.	Jiný dlouhodobý nehmotný majetek	010				
7.	Nedokončený dlouhodobý nehmotný majetek	011				
8.	Poskytnuté zálohy na dlouhodobý nehmotný majetek	012				
B. II.	Dlouhodobý hmotný majetek	013				
B. II. 1.	Pozemky	014				
2.	Stavby	015				
3.	Samostatné movité věci a soubory movitých věcí	016				
4.	Pěstitelské celky trvalých porostů	017				
5.	Dospělá zvířata a jejich skupiny	018				
6.	Jiný dlouhodobý hmotný majetek	019				
7.	Nedokončený dlouhodobý hmotný majetek	020				
8.	Poskytnuté zálohy na dlouhodobý hmotný majetek	021				
9.	Oceňovací rozdíl k nabytému majetku	022				
B. III.	Dlouhodobý finanční majetek	023	58 655	-58 655		
B. III. 1.	Podíly v ovládaných a řízených osobách	024				
2.	Podíly v účetních jednotkách pod podstatným vlivem	025	36 372	-36 372		
3.	Ostatní dlouhodobé cenné papíry a podíly	026	22 283	-22 283		
4.	Půjčky a úvěry - ovládající a řídicí osoba, podstatný vliv	027				
5.	Jiný dlouhodobý finanční majetek	028				
6.	Pořizovaný dlouhodobý finanční majetek	029				
7.	Poskytnuté zálohy na dlouhodobý finanční majetek	030				

Označení a	T E X T b	Číslo řádku c	Běžné účetní období			Min. úč. období
			Brutto 1	Korekce 2	Netto 3	Netto 4
C.	Oběžná aktiva	031	416 632	-44 806	371 826	371 323
C. I.	Zásoby	032				
C. I. 1.	Materiál	033				
2.	Nedokončená výroba a polotovary	034				
3.	Výrobky	035				
4.	Mladá a ostatní zvířata a jejich skupiny	036				
5.	Zboží	037				
6.	Poskytnuté zálohy na zásoby	038				
C. II.	Dlouhodobé pohledávky	039	184 614	-19 295	165 319	179 982
C. II. 1.	Pohledávky z obchodních vztahů	040				
2.	Pohledávky - ovládající a řídicí osoba	041				
3.	Pohledávky - podstatný vliv	042				
4.	Pohledávky za společnosti, členy družstev a za účastníky sdružení	043				
5.	Dlouhodobé poskytnuté zálohy	044				
6.	Dohadné účty aktivní	045				
7.	Jiné pohledávky	046	184 614	-19 295	165 319	179 982
8.	Odložená daňová pohledávka	047				
C. III.	Krátkodobé pohledávky	048	222 270	-25 511	196 759	178 673
C. III. 1.	Pohledávky z obchodních vztahů	049	16 256	-144	16 112	16 136
2.	Pohledávky - ovládající a řídicí osoba	050				
3.	Pohledávky - podstatný vliv	051	17 993	-17 993		
4.	Pohledávky za společnosti, členy družstev a za účastníky sdružení	052				
5.	Sociální zabezpečení a zdravotní pojištění	053				
6.	Stát - daňové pohledávky	054	851		851	847
7.	Krátkodobé poskytnuté zálohy	055	2		2	2
8.	Dohadné účty aktivní	056				
9.	Jiné pohledávky	057	187 168	-7 374	179 794	181 688
C. IV.	Krátkodobý finanční majetek	058	9 748		9 748	12 668
C. IV. 1.	Peníze	059	21		21	23
2.	Účty v bankách	060	9 727		9 727	12 645
3.	Krátkodobé cenné papíry a podíly	061				
4.	Požizovaný krátkodobý finanční majetek	062				
D. I.	Časové rozlišení	063				
D. I. 1.	Náklady příštích období	064				
2.	Komplexní náklady příštích období	065				
3.	Příjmy příštích období	066				

Označení a	T E X T b	Číslo řádku c	Stav v běžném účetním období 5	Stav v minulém účetním období 6
	PASIVA CELKEM	067	371 826	371 323
A.	Vlastní kapitál	068	370 373	367 413
A. I.	Základní kapitál	069	958 658	958 658
A. I. 1.	Základní kapitál	070	958 658	958 658
2.	Vlastní akcie a vlastní obchodní podíly (-)	071		
3.	Změny základního kapitálu	072		
A. II.	Kapitálové fondy	073	1 092	1 092
A. II. 1.	Emisní ážio	074		
2.	Ostatní kapitálové fondy	075	1 092	1 092
3.	Oceňovací rozdíly z přecenění majetku a závazků	076		
4.	Oceňovací rozdíly z přecenění při přeměnách společností	077		
5.	Rozdíly z přeměn společností	078		
A. III.	Rezervní fondy, nedělitelný fond a ostatní fondy ze zisku	079	3 729	3 729
A. III. 1.	Zákonný rezervní fond / Nedělitelný fond	080	3 729	3 729
2.	Statutární a ostatní fondy	081		
A. IV.	Výsledek hospodaření minulých let	082	-596 066	-573 304
A. IV. 1.	Nerozdělený zisk minulých let	083		
2.	Neuhrazená ztráta minulých let	084	-596 066	-573 304
A. V.	Výsledek hospodaření běžného účetního období /+ -/	085	2 960	-22 762
B.	Cizí zdroje	086	1 453	3 889
B. I.	Rezervy	087	150	150
B. I. 1.	Rezervy podle zvláštních právních předpisů	088		
2.	Rezervy na důchody a podobné závazky	089		
3.	Rezerva na daň z příjmu	090		
4.	Ostatní rezervy	091	150	150
B. II.	Dlouhodobé závazky	092		
B. II. 1.	Závazky z obchodních vztahů	093		
2.	Závazky - ovládající a řídicí osoba	094		
3.	Závazky - podstatný vliv	095		
4.	Závazky ke společníkům, členům družstva a k účastníkům sdružení	096		
5.	Dlouhodobé přijaté zálohy	097		
6.	Vydané dluhopisy	098		
7.	Dlouhodobé směnky k úhradě	099		
8.	Dohadné účty pasivní	100		
9.	Jiné závazky	101		
10.	Odložený daňový závazek	102		

Označení a	TEXT b	Číslo řádku c	Stav v běžném účetním období 5	Stav v minulém účetním období 6
B. III.	Krátkodobé závazky	103	1 303	3 739
B. III. 1.	Závazky z obchodních vztahů	104	1 292	3 717
2.	Závazky - ovládající a řídicí osoba	105		
3.	Závazky - podstatný vliv	106		
4.	Závazky ke společníkům, členům družstva a k účastníkům sdružení	107		
5.	Závazky k zaměstnancům	108	7	14
6.	Závazky ze sociálního zabezpečení a zdravotního pojištění	109	4	8
7.	Stát - daňové závazky a dotace	110		
8.	Krátkodobé přijaté zálohy	111		
9.	Vydané dluhopisy	112		
10.	Dohadné účty pasívní	113		
11.	Jiné závazky	114		
B. IV.	Bankovní úvěry a výpomoci	115		
B. IV. 1.	Bankovní úvěry dlouhodobé	116		
2.	Krátkodobé bankovní úvěry	117		
3.	Krátkodobé finanční výpomoci	118		
C. I.	Časové rozlišení	119		21
C. I. 1.	Výdaje příštích období	120		21
2.	Výnosy příštích období	121		

Pozn:

Sestaveno dne:	Podpisový záznam statutárního orgánu účetní jednotky nebo podpisový záznam fyzické osoby, která je účetní jednotkou
Právní forma účetní jednotky	Předmět podnikání



## VÝKAZ ZISKU A ZTRÁTY v plném rozsahu

ke dni ..... **30.6.2014** .....  
(v celých tisících Kč)

IČ
<b>44520000</b>

Obchodní firma nebo jiný název účetní jednotky  
**Bohemia Crystal Group, a.s.**

Sídlo nebo bydliště účetní jednotky  
a místo podnikání liší-li se od bydliště

**Ctíradova 508/1**

**Praha 4**

**140 16**

Označení a	TEXT b	Číslo řádku c	Skutečnost v účetním období	
			běžném 1	minulém 2
I.	Tržby za prodej zboží	01		
A.	Náklady vynaložené na prodané zboží	02		
+	Obchodní marže	03		
II.	Výkony	04		20
II. 1.	Tržby za prodej vlastních výrobků a služeb	05		20
2.	Změna stavu zásob vlastní činnosti	06		
3.	Aktivace	07		
B.	Výkonová spotřeba	08	1 142	10 645
B. 1.	Spotřeba materiálu a energie	09	64	13
B. 2.	Služby	10	1 078	10 632
+	Přidaná hodnota	11	-1 142	-10 625
C.	Osobní náklady	12	69	150
C. 1.	Mzdové náklady	13	51	112
C. 2.	Odměny členům orgánů společnosti a družstva	14		
C. 3.	Náklady na sociální zabezpečení a zdravotní pojištění	15	18	38
C. 4.	Sociální náklady	16		
D.	Daně a poplatky	17		
E.	Odpisy dlouhodobého nehmotného a hmotného majetku	18		
III.	Tržby z prodeje dlouhodobého majetku a materiálu	19		
III. 1.	Tržby z prodeje dlouhodobého majetku	20		
III. 2.	Tržby z prodeje materiálu	21		
F.	Zůstatková cena prodaného dlouhodobého majetku a materiálu	22		
F. 1.	Zůstatková cena prodaného dlouhodobého majetku	23		
2.	Prodaný materiál	24		
G.	Změna stavu rezerv a opravných položek v provozní oblasti a komplexních ná	25		20 070
IV.	Ostatní provozní výnosy	26		62
H.	Ostatní provozní náklady	27		1
V.	Převod provozních výnosů	28		
I.	Převod provozních nákladů	29		
*	Provozní výsledek hospodaření	30	-1 211	-30 784

Označení a	TEXT b	Číslo řádku c	Skutečnost v účetním období	
			běžném 1	minulém 2
VI.	Tržby z prodeje cenných papírů a podílů	31		
J.	Prodané cenné papíry a podíly	32		
VII.	Výnosy z dlouhodobého finančního majetku	33		
VII. 1.	Výnosy z podílů v ovládaných a řízených osobách a v účetních jednotkách po	34		
2.	Výnosy z ostatních dlouhodobých cenných papírů a podílů	35		
3.	Výnosy z ostatního dlouhodobého finančního majetku	36		
VIII.	Výnosy z krátkodobého finančního majetku	37		
K.	Náklady z finančního majetku	38		
IX.	Výnosy z přecenění cenných papírů a derivátů	39		
L.	Náklady z přecenění cenných papírů a derivátů	40		
M.	Změna stavu rezerv a opravných položek ve finanční oblasti	41		
X.	Výnosové úroky	42	4 182	7 876
N.	Nákladové úroky	43		
XI.	Ostatní finanční výnosy	44	2	288
O.	Ostatní finanční náklady	45	13	142
XII.	Převod finančních výnosů	46		
P.	Převod finančních nákladů	47		
*	Finanční výsledek hospodaření	48	4 171	8 022
Q.	Daň z příjmu za běžnou činnost	49		
Q. 1.	- splatná	50		
2.	- odložená	51		
**	Výsledek hospodaření za běžnou činnost	52	2 960	-22 762
XIII.	Mimořádné výnosy	53		
R.	Mimořádné náklady	54		
S.	Daň z příjmu z mimořádné činnosti	55		
S. 1.	- splatná	56		
2.	- odložená	57		
*	Mimořádný výsledek hospodaření	58		
T.	Převod podílu na výsledku hospodaření společníkům (+/-)	59		
***	Výsledek hospodaření za účetní období (+/-)	60	2 960	-22 762
****	Výsledek hospodaření před zdaněním	61	2 960	-22 762

Pozn:

Sestaveno dne:	Podpisový záznam statutárního orgánu účetní jednotky nebo podpisový záznam fyzické osoby, která je účetní jednotkou
Právní forma účetní jednotky	Předmět podnikání

# ROZVAHA

## v plném rozsahu

ke dni **31.12.2013**

(v celých tisících Kč)

Rok	Měsíc	IČ
2013	12	44520000

Obchodní firma nebo jiný název účetní jednotky

BOHEMIA CRYSTAL

GROUP, a.s.

Sídlo nebo bydliště účetní jednotky  
a místo podnikání, liší-li se od bydliště

Ctíradova 508/1

140 16 Praha 4 - Nusle

Ozn. a	AKTIVA b	ř. c	Běžné účetní období			Min.úč.obd. Netto 4
			Brutto 1	Korekce 2	Netto 3	
	<b>AKTIVA CELKEM</b>	001	503 284	-131 961	371 323	393 424
<b>A.</b>	<b>Pohledávky za upsaný základní kapitál</b>	002				
<b>B.</b>	<b>Dlouhodobý majetek</b>	003	87 155	-87 155	-	
B.I.	Dlouhodobý nehmotný majetek	004	28 500	-28 500	-	
B.I. 1	Zřizovací výdaje	005				
	2 Nehmotné výsledky výzkumu a vývoje	006				
	3 Software	007				
	4 Ocenitelná práva	008	28 500	-28 500	-	
	5 Goodwill	009				
	6 Jiný dlouhodobý nehmotný majetek	010				
	7 Nedokončený dlouhodobý nehmotný majetek	011				
	8 Poskytnuté zálohy na dlouhodobý nehmotný majetek	012				
B.II.	Dlouhodobý hmotný majetek	013				
B.II. 1	Pozemky	014				
	2 Stavby	015				
	3 Samostatné movité věci a soubory movitých věcí	016				
	4 Pěstitelské celky trvalých porostů	017				
	5 Základní stádo a tažná zvířata	018				
	6 Jiný dlouhodobý hmotný majetek	019				
	7 Nedokončený dlouhodobý hmotný majetek	020				
	8 Poskytnuté zálohy na dlouhodobý hmotný majetek	021				
	9 Oceňovací rozdíl k nabytému majetku	022				
B.III.	Dlouhodobý finanční majetek	023	58 655	-58 655	-	
B.III. 1	Podíly - ovládaná osoba	024				
	2 Podíly v účetních jednotkách pod podstatným vlivem	025	36 372	-36 372	-	
	3 Ostatní dlouhodobé cenné papíry a podíly	026	22 283	-22 283	-	
	4 Půjčky a úvěry - ovládaná nebo ovládající osoba, podstatný vliv	027				
	5 Jiný dlouhodobý finanční majetek	028				
	6 Pořizovaný dlouhodobý finanční majetek	029				
	7 Poskytnuté zálohy na dlouhodobý finanční majetek	030				

Ozn. a	AKTIVA b	ř. c	Běžné účetní období			Min.úč.obd.
			Brutto 1	Korekce 2	Netto 3	Netto 4
C	Oběžná aktiva	031	416 129	-44 806	371 323	392 492
C.I.	Zásoby	032				
C.I. 1	Materiál	033				
	2 Nedokončená výroba a polotovary	034				
	3 Výrobky	035				
	4 Zvířata	036				
	5 Zboží	037				
	6 Poskytnuté zálohy na zásoby	038				
C.II.	Dlouhodobé pohledávky	039	199 279	-19 295	179 984	
C.II. 1	Pohledávky z obchodních vztahů	040				
	2 Pohledávky - ovládaná nebo ovládající osoba	041				
	3 Pohledávky - podstatný vliv	042				
	4 Pohledávky za společníky, členy družstva a za účastníky sdružení	043				
	5 Dlouhodobé poskytnuté zálohy	044				
	6 Dohadné účty aktivní	045				
	7 Jiné pohledávky	046	199 279	-19 295	179 984	
	8 Odložená daňová pohledávka	047				
C.III.	Krátkodobé pohledávky	048	204 182	-25 511	178 671	345 402
C.III. 1	Pohledávky z obchodních vztahů	049	16 280	-144	16 136	16 148
	2 Pohledávky - ovládaná nebo ovládající osoba	050				
	3 Pohledávky - podstatný vliv	051	17 993	-17 993	-	
	4 Pohledávky za společníky, členy družstva a za účastníky sdružení	052				
	5 Sociální zabezpečení a zdravotní pojištění	053				
	6 Stát - daňové pohledávky	054	847		847	506
	7 Krátkodobé poskytnuté zálohy	055	2		2	2
	8 Dohadné účty aktivní	056				
	9 Jiné pohledávky	057	169 060	-7 374	161 686	328 746
C.IV.	Krátkodobý finanční majetek	058	12 668		12 668	47 090
C.IV. 1	Peníze	059	23		23	27
	2 Účty v bankách	060	12 645		12 645	47 063
	3 Krátkodobé cenné papíry a podíly	061				
	4 Pořizovaný krátkodobý finanční majetek	062				
D.I.	Časové rozlišení	063				932
D.I. 1	Náklady příštích období	064				1
	2 Komplexní náklady příštích období	065				
	3 Příjmy příštích období	066				931

ozn. a	PASIVA b	ř. c	Stav v běžném účet. období 5	Stav v minulém účet. období 6
	<b>PASIVA CELKEM</b>	067	371 323	393 424
<b>A</b>	<b>Vlastní kapitál</b>	068	367 413	390 175
A.I.	Základní kapitál	069	958 658	958 658
A.I. 1	Základní kapitál	070	958 658	958 658
2	Vlastní akcie a vlastní obchodní podíly	071		
3	Změny základního kapitálu	072		
A.II.	Kapitálové fondy	073	1 092	1 092
A.II. 1	Emisní ažio	074		
2	Ostatní kapitálové fondy	075	1 092	1 092
3	Oceňovací rozdíly z přecenění majetku a závazků	076		
4	Oceňovací rozdíly z přecenění při přeměnách	077		
5	Rozdíly z přeměn společností	078		
6	Rozdíly z ocenění při přeměnách společností	079		
A.III.	Rezervní fondy, nedělitelný fond a ostatní fondy ze zisku	080	3 729	3 729
A.III. 1	Zákonný rezervní fond/Nedělitelný fond	081	3 729	3 729
2	Statutární a ostatní fondy	082		
A.IV.	Výsledek hospodaření minulých let	083	-573 304	-572 890
A.IV. 1	Nerozdělený zisk minulých let	084		
2	Neuhrazená ztráta minulých let	085	-573 304	-572 890
3	Jiný výsledek hospodaření minulých let	086		
A.V.	Výsledek hospodaření běžného účetního období	087	-22 762	-414
<b>B.</b>	<b>Cizí zdroje</b>	088	3 890	3 231
B.I.	Rezervy	089	151	
B.I. 1	Rezervy podle zvláštních právních předpisů	090		
2	Rezerva na důchody a podobné závazky	091		
3	Rezerva na daň z příjmů	092		
4	Ostatní rezervy	093	151	
B.II.	Dlouhodobé závazky	094		
B.II. 1	Závazky z obchodních vztahů	095		
2	Závazky - ovládaná nebo ovládající osoba	096		
3	Závazky - podstatný vliv	097		
4	Závazky ke společníkům, členům družstva a k účastníkům sdružení	098		
5	Dlouhodobé přijaté zálohy	099		
6	Vydané dluhopisy	100		
7	Dlouhodobé směnky k úhradě	101		
8	Dohadné účty pasivní	102		
9	Jiné závazky	103		

10	Odložený daňový závazek	104		
----	-------------------------	-----	--	--

ozn. a	PASIVA b	ř. c	Stav v běžném účet. období 5	Stav v minulém účet. období 6
B.III.	Krátkodobé závazky	105	3 739	3 231
B.III. 1	Závazky z obchodních vztahů	106	3 717	3 204
2	Závazky - ovládaná nebo ovládající osoba	107		
3	Závazky - podstatný vliv	108		
4	Závazky ke společníkům, členům družstva a k účastníkům sdružení	109		
5	Závazky k zaměstnancům	110	14	13
6	Závazky ze sociálního zabezpečení a zdravotního pojištění	111	8	7
7	Stát - daňové závazky a dotace	112		7
8	Krátkodobé přijaté zálohy	113		
9	Vydané dluhopisy	114		
10	Dohadné účty pasivní	115		
11	Jiné závazky	116		
B.IV.	Bankovní úvěry a výpomoci	117		
B.IV. 1	Bankovní úvěry dlouhodobé	118		
2	Krátkodobé bankovní úvěry	119		
3	Krátkodobé finanční výpomoci	120		
C.I.	Časové rozlišení	121	20	18
C.I. 1	Výdaje příštích období	122	20	18
2	Výnosy příštích období	123		

Sestaveno dne:20.5.2014		Podpisový záznam statutárního orgánu účetní jednotky nebo podpisový záznam fyzické osoby, která je účetní jednotkou	
Právní forma účetní jednotky akciová společnost	Předmět podnikání výroba, obchod a služby neuvedené v přílohách 1 až 3 živnostenského zákona	Pozn.:	

# VÝKAZ ZISKU A ZTRÁTY v plném rozsahu

**ke dni 31.12.2013**

(v celých tisících Kč)

Rok	Měsíc	IČ
2013	12	44520000

Obchodní firma nebo jiný název účetní jednotky

BOHEMIA CRYSTAL

GROUP, a.s.

Sídlo nebo bydliště účetní jednotky  
a místo podnikání, liší-li se od bydliště

Ctíradova 508/1

140 16 Praha 4 - Nusle

Ozn.	TEXT	ř.	Skutečnost v účetním období	
			sledovaném 1	minulém 2
a	b	c		
I.	Tržby za prodej zboží	01		
A.	Náklady vynaložené na prodané zboží	02		
+	<b>Obchodní marže</b>	03		
II.	Výkony	04	20	60
II. 1	Tržby za prodej vlastních výrobků a služeb	05	20	60
2	Změna stavu zásob vlastní činnosti	06		
3	Aktivace	07		
B.	Výkonová spotřeba	08	10 645	9 700
B. 1	Spotřeba materiálu a energie	09	13	8
B. 2	Služby	10	10 632	9 692
+	<b>Přidaná hodnota</b>	11	-10 625	-9 640
C.	Osobní náklady	12	150	135
C. 1	Mzdové náklady	13	112	100
C. 2	Odměny členům orgánů společnosti a družstva	14		
C. 3	Náklady na sociální zabezpečení a zdravotní pojištění	15	38	34
C. 4	Sociální náklady	16		1
D.	Daně a poplatky	17		
E.	Odpisy dlouhodobého nehmotného a hmotného majetku	18		
III.	Tržby z prodeje dlouhodobého majetku a materiálu	19		
III. 1	Tržby z prodeje dlouhodobého majetku	20		
2	Tržby z prodeje materiálu	21		
F.	Zůstatková cena prodaného dlouhodobého majetku a materiálu	22		
F. 1	Zůstatková cena prodaného dlouhodobého majetku	23		
2	Prodaný materiál	24		
G.	Změna stavu rezerv a opravných položek v provozní oblasti a komplexních nákladů příštích období	25	20 070	374
IV.	Ostatní provozní výnosy	26	62	20
H.	Ostatní provozní náklady	27	1	4 166
V.	Převod provozních výnosů	28		
I.	Převod provozních nákladů	29		
*	<b>Provozní výsledek hospodaření</b>	30	-30 784	-14 295




Ozn.	TEXT	ř.	Skutečnost v účetním období	
			sledovaném	minulém
a	b	c	1	2
VI.	Tržby z prodeje cenných papírů a podílů	31		
J.	Prodané cenné papíry a podíly	32		
VII.	Výnosy z dlouhodobého finančního majetku	33		
VII. 1	Výnosy z podílů v ovládaných osobách a v účetních jednotkách pod podstatným vlivem	34		
2	Výnosy z ostatních dlouhodobých cenných papírů a podílů	35		
3	Výnosy z ostatního dlouhodobého finančního majetku	36		
VIII.	Výnosy z krátkodobého finančního majetku	37		
K.	Náklady z finančního majetku	38		
IX.	Výnosy z přecenění cenných papírů a derivátů	39		
L.	Náklady z přecenění cenných papírů a derivátů	40		
M.	Změna stavu rezerv a opravných položek ve finanční oblasti	41		-4 161
X.	Výnosové úroky	42	7 876	14 330
N.	Nákladové úroky	43		
XI.	Ostatní finanční výnosy	44	288	148
O.	Ostatní finanční náklady	45	142	4 758
XII.	Převod finančních výnosů	46		
P.	Převod finančních nákladů	47		
*	<b>Finanční výsledek hospodaření</b>	48	8 022	13 881
Q.	Daň z příjmů za běžnou činnost	49		
Q. 1	- splatná	50		
2	- odložená	51		
**	<b>Výsledek hospodaření za běžnou činnost</b>	52	-22 762	-414
XIII.	Mimořádné výnosy	53		
R.	Mimořádné náklady	54		
S.	Daň z příjmů z mimořádné činnosti	55		
S. 1	- splatná	56		
2	- odložená	57		
*	<b>Mimořádný výsledek hospodaření</b>	58		
T.	Převod podílů na výsledku hospodaření společníkům (+/-)	59		
***	<b>Výsledek hospodaření za účetní období (+/-)</b>	60	-22 762	-414
****	<b>Výsledek hospodaření před zdaněním</b>	61	-22 762	-414

Sestaveno dne:20.5.2014		Podpisový záznam statutárního orgánu účetní jednotky nebo podpisový záznam fyzické osoby, která je účetní jednotkou	
Právní forma účetní jednotky akciová společnost	Předmět podnikání výroba, obchod a služby neuvedené v přílohách 1 až 3 živnostenského zákona	Pozn.:	

**BOHEMIA CRYSTAL GROUP, a.s.**

**Příloha k účetní závěrce  
sestavené k datu 31.12.2012**

(úplný rozsah, hodnotové údaje v tis. Kč)



Okamžik sestavení účetní závěrky: 20.5.2013

Podpisový záznam statutárního orgánu:

## I. Obecné informace

1. **Obchodní firma** BOHEMIA CRYSTAL GROUP, a.s.
2. **Sídlo** Ctíradova 508/1, PSČ: 140 16, Praha 4 – Nusle
3. **Identifikační číslo** 44520000
4. **Právní forma** Akciová společnost zapsaná v obchodním rejstříku vedeném Městským soudem v Praze, oddíl B, vložka 4284
5. **Předmět podnikání** výroba, obchod a služby neuvedené v přílohách 1 až 3 živnostenského zákona
6. **Rozvahový den** 31.12.2012
7. **Účetní období** 1.1.2012 –31.12.2012
8. **Datum vzniku** 20.01.1992
9. **Fyzické a právnické osoby, které mají podstatný nebo rozhodující vliv na účetní jednotce**

Akcije jsou na majitele v listinné podobě. Mimořádné valné hromady konané dne 19.12.2012 se zúčastnila společnost AL TASSO LIMITED s výší vkladu 39,12%

### 10. Změny a dodatky v obchodním rejstříku v uplynulém účetním období

26. července 2012 byl vymazán člen dozorčí rady Juraj Vronka a zapsáni členy dozorčí rady Martin Hora a Jaroslava Betková.

31. prosince 2012 byla zapsána změna akcií z akcií na majitele na akcie na majitele v listinné podobě.

### 11. Organizační struktura

- a) Popis: činnost společnosti řídí představenstvo
- b) Změny v uplynulém období: nenastaly

### 12. Jména a příjmení členů statutárních orgánů

Složení k 31.12.2012	Složení k 31.12.2011
a) Ladislav Kiš – člen představenstva	a) Ladislav Kiš – člen představenstva
b) ing. Pavel Štěrbač – člen představenstva	b) ing. Pavel Štěrbač – člen představenstva
c) ing. Josef Matějo – člen představenstva	c) ing. Josef Matějo – člen představenstva

**13. Jména a příjmení členů dozorčích orgánů:**

Složení k 31.12.2012	Složení k 31.12.2011
a) ing. Jiří Kašpar	ing. Jiří Kašpar
b) Martin Hora	RNDr. Juraj Vronka
c) Jaroslava Betková	

**14. Účetní jednotky pod podstatným nebo rozhodujícím vlivem:**

a) stav k 31.12.2012

Obchodní firma a sídlo	Výše podílu na ZK v %	Výše vlastního kapitálu	Účetní výsledek hospodaření
SKLOEXPORT akciová společnost v likvidaci, Liberec	20,34	údaj k datu vyhotovení přílohy nebyl znám	

b) stav k 31.12.2011

Obchodní firma a sídlo	Výše podílu na ZK v %	Výše vlastního kapitálu	Účetní výsledek hospodaření
SKLOEXPORT akciová společnost v likvidaci, Liberec	20,34	údaj k datu vyhotovení přílohy nebyl znám	

- c) Dohody mezi společníky (akcionáři) zakládající rozhodovací práva bez ohledu na výši podílu na základním kapitálu : nejsou
- d) Uzavřené ovládací smlouvy nebo smlouvy o převodech zisku a z nich vyplývající povinnosti: nejsou
- e) Společnost v nichž je účetní jednotka společníkem s neomezeným ručením:  
bezpředmětné

**15. Osobní náklady:**

a) Průměrný přepočtený počet zaměstnanců:

	Celkem		Z toho řídicí pracovníci	
	2012	2011	2012	2011
- průměrný přepočtený počet zaměstnanců	1	0,2	0	0

b) Přehled osobních nákladů:

	Celkem		Z toho řídící pracovníci	
	2012	2011	2012	2011
- mzdové náklady	100	16	0	0
- sociální zabezpečení	34	5	0	0
- sociální náklady	0	0	0	0

- c) Odměny členů statutárních a dozorčích orgánů: V roce 2012 ani 2011 nebyly vyplaceny žádné odměny statutárním a dozorčím orgánům společnosti.

**16. Poskytnuté půjčky, úvěry, zajištění a ostatní plnění spřízněným osobám**

V roce 2012 ani 2011 nebyly poskytnuty půjčky, úvěry, záruky ani ostatní plnění akcionářům, členům statutárních a dozorčích orgánů.

## **II. Informace o aplikaci obecných účetních zásad, použitých účetních metodách, obecných účetních zásadách a způsobech oceňování a odpisování**

### **1. Základní východiska pro vypracování účetní závěrky a zásady vedení účetnictví**

Společnost účtuje v souladu s českou účetní legislativou, tj. dle zákona č. 563/1991 Sb., dle Vyhlášky 500/2002 Sb., dle Českých účetních standardů pro podnikatele

#### Rozvaha:

Položky Rozvahy se označují kombinací velkých písmen a latinské abecedy, římských číslic a arabských číslic a názvem položky. Položky Rozvahy, které jsou vpředu označeny arabskou číslicí nejsou sloučeny. Každá položka rozvahy je za minulé i běžné období srovnatelná.

#### Výkaz zisku a ztráty:

Položky výkazu Zisku a ztráty se označují kombinací velkých písmen a latinské abecedy, římských číslic a arabských číslic a názvem položky. Položky výkazu Zisku a ztráty, které jsou vpředu označeny arabskou číslicí nejsou sloučeny. Každá položka výkazu zisku a ztráty je za minulé i běžné období srovnatelná.

#### Cash flow:

Každá položka výkazu Cash flow je za minulé i běžné období srovnatelná.

### **2. Dlouhodobý hmotný a nehmotný majetek**

#### a) Způsob ocenění

- Dlouhodobého hmotného a nehmotného majetku získaného koupí :

Tento majetek je oceněn pořizovacími cenami zahrnujícími cenu, za kterou byl majetek pořízen a náklady s jeho pořízením související (náklady na dopravu apod.).

- Dlouhodobého hmotného a nehmotného majetku vytvořeného vlastní činností:

Účetní jednotka tento majetek nevytváří.

- Drobného nehmotného majetku:

Drobný nehmotný majetek do 60 tis. Kč se účtuje přímo do nákladů a je pro potřeby účetní jednotky evidován – v r. 2012, resp. 2011 nebyl tento majetek pořízován.

- Drobného hmotného majetku:

Drobný hmotný majetek do 40 tis. Kč se účtuje jednorázově do nákladů a je pro potřeby účetní jednotky evidován - v r. 2012, resp. 2011 nebyl tento majetek pořízován.

#### b) Způsob stanovení reprodukční pořizovací ceny u majetku oceněného a pořízeného v průběhu účetního období:

bezpředmětné

#### c) Způsob sestavení odpisových plánů dlouhodobého hmotného a nehmotného majetku a použité odpisové metody při stanovení účetních odpisů

- dlouhodobého hmotného majetku:

bezpředmětné

- dlouhodobého nehmotného majetku:

Společnost vykazuje nehmotný dlouhodobý majetek s nulovou zůstatkovou cenou.

d) Způsob stanovení opravných položek a zdroj informací pro jejich stanovení:

bezpředmětné

e) Oceňovací rozdíl k nabytému majetku:

bezpředmětné

f) Goodwill

bezpředmětné

### 3. Finanční leasing

bezpředmětné

### 4. Dlouhodobý a krátkodobý finanční majetek

a) Způsob ocenění cenných papírů a majetkových účastí :

- Cenné papíry jsou při nabytí oceněny pořizovací cenou.

Majetková účast evidovaná k 31.12.2012 na účtu 062 nebyla k datu účetní závěrky oceněna ekvivalencí. V rozvaze je ve sloupci „brutto“ tato majetková účast oceněna na úrovni pořizovací ceny. Ocenění akcií SKLOEXPORT a.s. v likvidaci evidovaných na účtu 062 bylo již v minulosti upraveno na nulovou „netto“ hodnotu pomocí opravné položky, která je k těmto akciím i k datu 31.12.2012 vytvořena ve 100% výši.

Ocenění realizovatelných cenných papírů - akcií evidovaných na účtu 063: vzhledem k tomu, že u těchto akcií nebylo objektivně možné stanovit reálnou hodnotu, jsou cenné papíry evidované na účtu 063 ponechány v účetní závěrce – v rozvaze ve sloupci brutto v souladu s §27, odst. 5 zákona o účetnictví v ocenění na úrovni pořizovací ceny. Reálnou hodnotu akcií nebylo možné stanovit zejména z následujících důvodů: se zaknihovanými akciemi se v posledním období na burze či jiném veřejném trhu téměř neobchoduje a tržní hodnota tudíž nevyjadřuje dostatečně reálnou hodnotu, 3 emitenti držných akcií jsou v konkursu, 1 emitent akcií vykazuje vlastní kapitál, který nepokryje pořizovací cenu investice.

Ocenění akcií evidovaných k datu účetní závěrky na účtu 063 bylo upraveno, stejně jako v minulosti, pomocí opravné položky. Na základě této úvahy je k 31.12.2012 tvořena opravná položka ve 100% výši k akciím CRYSTALEX a SKLÁRNY KAVALIER.

- Půjčky poskytnuté podnikům ve skupině a ostatních půjček s dobou splatnosti delší než jeden rok: nejsou
- dlouhodobý majetek pronajatý v rámci smlouvy o nájmu podniku: není

b) Způsob stanovení opravných položek a zdroj informací pro stanovení jejich výše:

Opravné položky byly stanoveny k jednotlivým cenným papírům a půjčkám individuálně na základě posouzení všech dostupných relevantních informací.

## **5. Deriváty a části majetku a závazků zajištěné deriváty**

nejsou

## **6. Zásoby**

nejsou

## **7. Pohledávky**

a) Způsob ocenění:

Pohledávky se vykazují v nominální hodnotě, postoupené pohledávky v pořizovací ceně.

b) Způsob stanovení opravných položek a zdroj informací pro jejich stanovení:

Na základě inventury, rozboru splatnosti pohledávek a posouzení jejich bonity se tvoří opravné položky u pochybných pohledávek po splatnosti déle než půl roku ve výši 50% a u pochybných pohledávek po splatnosti déle než rok ve výši 100% jejich nominální hodnoty.

## **8. Odložená daň**

Odložená daň je počítána ze všech přechodných rozdílů, které vznikají z rozdílného pohledu na položky zachycené v účetnictví (rozdíl mezi účetní a daňovou zůstatkovou hodnotou dlouhodobého nehmotného a hmotného majetku odpisovaného, rozdíly v opravných položkách k zásobám, v rezervách tvořených nad rámec příslušných zákonů, při nerealizované ztrátě z předchozích let).

## **9. Změny oproti minulému účetnímu období**

Nenastaly



## 10. Způsob uplatněný při přepočtu údajů v cizích měnách na českou měnu:

Transakce uváděné v cizích měnách jsou přepočteny a zaúčtovány na základě denního kursu vyhlášeného Českou národní bankou platného v den transakce.

Dále ke dni účetní závěrky byla tímto kurzem přepočtena všechna relevantní aktiva a pasiva vedená v cizích měnách.

V průběhu roku realizované kurzové zisky a ztráty jsou účtovány do nákladů či výnosů, k datu účetní závěrky jsou kurzové zisky či ztráty z přepočtu hotovosti, bankovních účtů, krátkodobého finančního majetku i nerealizované kurzové zisky a ztráty z přepočtu pohledávek a závazků účtovány též do nákladů či výnosů.

## 11. Vlastní kapitál

### a) Základní kapitál:

Základní kapitál společnosti se vykazuje ve výši zapsané v obchodním rejstříku městského soudu v Praze. Případné zvýšení resp. snížení základního kapitálu na základě rozhodnutí valné hromady, které nebylo k rozvahovému dni zaregistrováno, se vykazuje jako Změny vlastního kapitálu.

### b) Rezervní fond:

Podle obchodního zákoníku společnost vytváří rezervní fond ze zisku. Takto vytvořené zdroje mohou být použity jen k úhradě ztráty. O použití rezervního fondu rozhoduje v souladu se stanovami představenstvo společnosti.

### c) Fondy ze zisku:

Nejsou

### d) Ostatní fondy:

Ostatní kapitálové fondy jsou tvořeny z nevyplacených dividend ve výši 1 092 tis. Kč, které nebyly akcionáři vyzvednuty v r. 1995.

## 12. Účtování nákladů a výnosů

Výnosy a náklady se účtují časově rozlišené (akruální princip), tj. do období, s nímž věcně a časově souvisejí.

## 13. Dotace/Investiční pobídky

neexistují

### III. Doplňující informace k rozvaze a výkazu zisku a ztráty

#### 1. Dlouhodobý nehmotný majetek

a) Přehled dlouhodobého nehmotného majetku:

Skupina majetku	k 31.12.2012			k 31.12.2011		
	Pořizovací cena	Oprávky	Zůstatková cena	Pořizovací cena	Oprávky	Zůstatková cena
Ocenitelná práva	28 500	28 500	0	28 500	28 500	0
<b>Celkem</b>	<b>28 500</b>	<b>28 500</b>	<b>0</b>	<b>28 500</b>	<b>28 500</b>	<b>0</b>

b) Přehled přírůstků dlouhodobého nehmotného majetku v PC: není

c) Přehled úbytků dlouhodobého nehmotného majetku v PC: není

d) Přehled úbytků dlouhodobého nehmotného majetku v ZC: není

#### 2. Dlouhodobý hmotný majetek

a) Přehled dlouhodobého hmotného majetku: není

b) Přehled přírůstků dlouhodobého hmotného majetku v PC: není

c) Přehled úbytků dlouhodobého hmotného majetku v PC: není

d) Přehled úbytků dlouhodobého hmotného majetku v ZC: není

e) Zřizovací výdaje: nejsou

f) Rozpis hmotného majetku zatíženého zástavním právem, případně u nemovitostí věcným břemenem: není

g) Souhrnná výše majetku neuvedeného v rozvaze: není

h) Cizí majetek uvedený v rozvaze: není

i) Přehled majetku s výrazně vyšším tržním oceněním oproti ocenění v účetnictví: není

j) Přehled majetku, který společnost nepoužívá, případně ponechává k prodeji nebo k rekonstrukci: není

k) Informace o podmíněnosti nabytí právních účinků vkladu do katastru nemovitostí: není

- l) Majetek najatý společností formou finančního leasingu (tzn. že po uplynutí doby pronájmu nájemcem majetek odkoupl) : není
- m) Majetek najatý společností formou operativního leasingu: není
- n) Ostatní pronajatý majetek: není

### 3. Dlouhodobé majetkové cenné papíry a majetkové účasti

#### a) Tuzemské - stav k 31.12.2012

Emitent	druh CP	počet akcií / obligací	procentní podíl na ZK	nominální hodnota	pořizovací cena	Výnos
Crystalex a.s. konkurz	Akcie listinné	1	0,00	1	1	-
Sklárny Kavalier a.s. konkurz	Akcie listinné	20 114	2,78	1	22 282	-
SKLOEXPORT a.s. v likvidaci	Akcie listinné	8 400	20,34	10	36 372	-

Akcie společnosti Desta Nova a.s. a Tanex a.s. byly v r. 2012 darovány do Nadačního fondu CDCP.

#### Tuzemské – stav k 31.12.2011

Emitent	druh CP	počet akcií / obligací	procentní podíl na ZK	nominální hodnota	pořizovací cena	Výnos
Crystalex a.s. konkurz	Akcie listinné	1	0,00	1	1	-
Desta Nova a.s. konkurs	Akcie zaknihované	6 000	0,81	0,2	4 000	-
Sklárny Kavalier a.s. konkurz	Akcie listinné	20 114	2,78	1	22 282	-
Tanex a.s.	Akcie zaknihované	161	0,03	0,05	161	-
SKLOEXPORT a.s. v likvidaci	Akcie listinné	8 400	20,34	10	36 372	-

#### b) Zahraniční- stav k 31.12.2012 i k 31.12.2011

Nejsou

#### 4. Pohledávky

a) Pohledávky po lhůtě splatnosti:

	k 31.12.2012	k 31.12.2011
Souhrnná výše pohledávek po lhůtě splatnosti	19 615	18 621
- z toho 180 dní po lhůtě splatnosti	216	18 513

b) Pohledávky se splatností delší než 5 let : nejsou

c) Pohledávky kryté dle zástavního práva: nejsou

d) Pohledávky zajištěné jinak např. ručením:

Pohledávka za společností VITRAL AKTIENGESELLSCHAFT z titulu půjčky poskytnuté v r. 2002 a 2003 (jistina ve výši 3.734 tis. EUR a 88 mil. Kč, úroky ve výši 186 tis. EUR a 3 625 tis. Kč) je zajištěna směnkou.

Pohledávka za společností J.F.WORLD BROKERS s.r.o. z titulu půjčky poskytnuté v r. 2006 (jistina ve výši 16 256 mil. Kč, úroky ve výši 5 533 tis. Kč) je zajištěna akciemi společnosti GRANDHOTEL PUPP Karlovy Vary, akciová společnost.

Pohledávka za společností J.F.WORLD BROKERS s.r.o. z titulu půjčky poskytnuté v r. 2011 (jistina ve výši 20 000 tis. Kč, úroky ve výši 886 tis. Kč) je zajištěna směnkou.

e) Pohledávky odepsané do nákladů z důvodů nedobytnosti: nejsou

f) Pohledávky určené k obchodování oceněné reálnou hodnotou: nejsou

#### 5. Finanční majetek

a) Tuzemské - stav k 31.12.2012

nejsou

b) Zahraniční- stav k 31.12.2012

nejsou

c) Tuzemské - stav k 31.12.2011

nebyly

d) Zahraniční- stav k 31.12.2011

nebyly

e) K 31. 12. 2012 neměla společnost zůstatky účtů s omezeným disponováním.

f) Společnost nemá otevřený kontokorentní účet.

## 6. Ostatní aktiva

Náklady příštích období: doména 2013-2014 za 1.tis. Kč

Příjmy příštích období: zahrnují nevyfakturované úroky z půjčky firmě VITRAL AKTIENGESELLSCHAFT ve výši 931 tis. Kč. Vše bylo zaúčtováno do výnosů období, do kterého časově a věcně přísluší.

## 7. Vlastní kapitál

### a) Změny stavu vlastního kapitálu:

	2012	2011
Vlastní kapitál k 1.1.	350 590	429 456
Změna základního kapitálu	-	-
Změna emisního ážia	-	-
Dary	-	-
Dotace	-	-
Výplata dividend	-	-
Oceňovací rozdíly z přecenění majetku a závazků nezahrnuté do VH	-	-
Ostatní	-1	-
VH běžného období	-414	-38 866
Vlastní kapitál k 31.12.	390 175	350 590

### b) Rozdělení zisku

V roce 2012 nebyl zisk vytvořen.

### c) Způsob úhrady ztráty minulého účetního období, event. návrh způsobu úhrady ztráty běžného účetního období: Ztrátu minulých období uvažuje společnost hradit z budoucích zisků.

### d) Základní kapitál:

Druh akcie	Počet	Jmenovitá hodnota	Nesplacená část vkladu	Lhůta splatnosti vkladu
na majitele	1 198 323	0,8	0	-

### e) Společnost nepořídila k 31.12 2012 resp. 2011, žádné vlastních akcie

### f) Ostatní kapitálové fondy: : nevyplacené dividendy z r. 1995.

### g) Ostatní fondy ze zisku: nejsou

## 8. Závazky

a) Závazky po lhůtě splatnosti:

	k 31.12.2012	k 31.12.2011
Souhrnná výše závazků po lhůtě splatnosti :	2 229	2 546
- z toho 180 dní po lhůtě splatnosti :	804	595

- b) Závazky se splatností delší než 5 let: nejsou
- c) Závazky kryté podle zástavního práva: nejsou
- d) Emitované dluhopisy, dlouhodobé směnky k úhradě a ostatní dlouhodobé závazky: nejsou
- e) Celková výše závazků nevykázaných v rozvaze: nejsou
- f) Penzijní závazky: nejsou
- g) Výše splatných závazků pojistného na sociální zabezpečení a příspěvku na státní politiku zaměstnanosti a na zdravotní pojištění: nejsou
- h) Závazky (nepeněžní i peněžní) nevyúčtované v účetnictví a nezachycené v rozvaze: nejsou
- i) Potencionální ztráty, na které nebyla vytvořena účetní rezerva: nejsou

## 9. Rezervy

- a) zákonné  
nejsou tvořeny
- b) Ostatní (účetní)  
nejsou tvořeny

## 10. Bankovní úvěry

nejsou

## 11. Ostatní pasiva

Výnosy příštích období: nejsou

Výdaje příštích období: do správného období zaúčtované náklady vedení účetnictví

## 12. Výnosy

a) Struktura výnosů z běžné činnosti dle produkce:

	2012	2011
Tuzemsko celkem	14 558	99 272
- z toho provozní výnosy	20	90
- z toho úroky (z termínovaných vkladů a úročených pohledávek)	14 330	13 925
- z toho kursové zisky	148	5 308
- z toho tržby z prodeje cenných papírů	-	79 946
- z toho výnosy z krátkodob. fin. majetku	-	3
- z toho ostatní	60	0
Zahraničí celkem	-	-
- z toho prodej zboží	-	-
- z toho prodej vlastních výrobků a služeb	-	-
- z toho ostatní výnosy	-	-

## 13. Popis významných mimořádných výnosů a nákladů:

Ve společnosti nevznikly ve sledovaném účetním období žádné mimořádné náklady a výnosy.

## 14. Popis ostatních významných položek

Výkaz zisku a ztráty:

Řádek č. 25	V r. 2012 byly tvořeny menší opravné položky k pohledávkám než v r. 2011
Řádek č. 27	Ostatní provozní náklady – jedná se o pořizovací hodnotu darovaných cenných papírů
Řádek č. 31	Tržby z prodeje cenných papírů a podílů – v r. 2012 nebyly prodány žádné cenné papíry
Řádek č. 41	Změna stavu rezerv a opravných položek ve finanční oblasti– v roce 2012 je zrušena opravná položka k darovaným cenným papírům
Řádek č. 43	Nákladové úroky – v r. 2012 nejsou žádné úročené přijaté půjčky
Řádek č. 44	Ostatní finanční výnosy – meziroční pokles výnosů souvisí s meziročním oslabením měny EUR vůči Kč
Řádek č. 45	Ostatní finanční náklady - meziroční nárůst nákladů souvisí s meziročním oslabením EUR vůči CZK.

## 15. Celkové výdaje vynaložené za účetní období na vývoj a výzkum společností:

Společnost nevynakládá náklady na výzkum a vývoj.

## 16. Přeměny společností

K žádné přeměně nedošlo.

## 17. Přehled nákladů na auditorské práce a daňové poradenství

Společnost má v nákladech 216 tis. Kč za audit a 80 tis. Kč za daňové poradenství.

## 18. Daň z příjmů

a) Splatná daň z příjmů:

	2012	2011
Zisk / Ztráta před zdaněním	-414	-37 257
Nezdanitelné výnosy	0	0
Neodečitatelné náklady	4 538	45 727
Rozdíly mezi účetními a daňovými odpisy	-	-
Účetní opravné položky		6 000
Účetní rezervy	-	-
Ostatní náklady	4 538	39 727
Nepeněžní příjmy nezahrnuté v HV	-	-
Částky zvyšující HV	-	-
Částky nezahrnované do HV	4 161	-
Příjmy nezahrnované do ZD	-	-
Daňová ztráta z minulého období uplatněná v běžném účetním období	0	4 884
Daňově uznatelná výše darů	-	-
Zdanitelný příjem	-37	3 586
Sazba daně z příjmů	19	19
Splatná daň	0	681

- b) Daňová ztráta z minulých let byla vyčerpána.
- c) V roce 2012 resp. 2011 nebyly společnosti předepsány žádné doměrky daně z příjmů.
- d) Výše evidovaných daňových nedoplatků u místně příslušných finančních úřadů: nejsou



e) Odložená daň z příjmů:

Nebyly identifikovány tituly pro odloženou daň.

#### 19. Informace k přehledu o peněžních tocích

a) Položky zahrnované do peněžních prostředků a peněžních ekvivalentů:

Ve výkazu cash flow jsou do peněžních prostředků a ekvivalentů k 31.12.2012 i k 31.12.2011 zahrnuty peněžní prostředky v pokladně a peněžní prostředky na bankovních účtech,

b) Popis kompenzace toků z provozních, investičních nebo finančních činností:

V roce 2012 ani 2011 nedošlo ke kompenzaci toků z provozních, investičních ani finančních činností.

c) Informace o peněžních tocích souvisejících s vyplacenými kapitalizovanými úroky, pokud nejsou zahrnuty do investiční činnosti jako samostatná položka:

Bezpředmětné.

#### 20. Popis a vysvětlení všech významných událostí, které nastaly mezi rozvahovým dnem a okamžikem sestavení účetní závěrky:

Bezpředmětné.

# ROZVAHA

## v plném rozsahu

ke dni 31.12.2012

(v celých tisících Kč)

Rok	Měsíc	IČ
2012	12	44520000

Obchodní firma nebo jiný název účetní jednotky

BOHEMIA CRYSTAL

GROUP, a.s.

Sídlo nebo bydliště účetní jednotky  
a místo podnikání, liší-li se od bydliště

Čliradova 508/1

140 16 Praha 4 - Nusle

Ozn.	AKTIVA	ř.	Běžné účetní období			Min.úč.obd.
			Brutto	Korekce	Netto	Netto
a	b	c	1	2	3	4
	<b>AKTIVA CELKEM</b>	001	505 466	-112 042	393 424	394 357
<b>A.</b>	<b>Pohledávky za upsaný základní kapitál</b>	002				
<b>B.</b>	<b>Dlouhodobý majetek</b>	003	87 155	-87 155	-	
<b>B.I.</b>	<b>Dlouhodobý nehmotný majetek</b>	004	28 500	-28 500	-	
<b>B.I. 1</b>	Zřizovací výdaje	005				
<b>2</b>	Nehmotné výsledky výzkumu a vývoje	006				
<b>3</b>	Software	007				
<b>4</b>	Ocenitelná práva	008	28 500	-28 500	-	
<b>5</b>	Goodwill	009				
<b>6</b>	Jiný dlouhodobý nehmotný majetek	010				
<b>7</b>	Nedokončený dlouhodobý nehmotný majetek	011				
<b>8</b>	Poskytnuté zálohy na dlouhodobý nehmotný majetek	012				
<b>B.II.</b>	<b>Dlouhodobý hmotný majetek</b>	013				
<b>B.II. 1</b>	Pozemky	014				
<b>2</b>	Stavby	015				
<b>3</b>	Samostatné movité věci a soubory movitých věcí	016				
<b>4</b>	Pěstivalské celky trvalých porostů	017				
<b>5</b>	Základní stádo a tažná zvířata	018				
<b>6</b>	Jiný dlouhodobý hmotný majetek	019				
<b>7</b>	Nedokončený dlouhodobý hmotný majetek	020				
<b>8</b>	Poskytnuté zálohy na dlouhodobý hmotný majetek	021				
<b>9</b>	Oceňovací rozdíl k nabytému majetku	022				
<b>B.III.</b>	<b>Dlouhodobý finanční majetek</b>	023	58 655	-58 655	-	
<b>B.III. 1</b>	Podíly - ovládaná osoba	024				
<b>2</b>	Podíly v účetních jednotkách pod podstatným vlivem	025	36 372	-36 372	-	
<b>3</b>	Ostatní dlouhodobé cenné papíry a podíly	026	22 283	-22 283	-	
<b>4</b>	Půjčky a úvěry - ovládaná nebo ovládající osoba, podstatný vliv	027				
<b>5</b>	Jiný dlouhodobý finanční majetek	028				
<b>6</b>	Pořizovaný dlouhodobý finanční majetek	029				
<b>7</b>	Poskytnuté zálohy na dlouhodobý finanční majetek	030				

Ozn. a	AKTIVA b	ř. c	Běžné účetní období			Min.úč.obd.
			Brutto 1	Korekce 2	Netto 3	Netto 4
C	Oběžná aktiva	031	417 379	-24 887	392 492	393 336
C.I.	Zásoby	032				
C.I. 1	Materiál	033				
2	Nedokončená výroba a polotovary	034				
3	Výrobky	035				
4	Zvířata	036				
5	Zboží	037				
6	Poskytnuté zálohy na zásoby	038				
C.II.	Dlouhodobé pohledávky	039				
C.II. 1	Pohledávky z obchodních vztahů	040				
2	Pohledávky - ovládaná nebo ovládající osoba	041				
3	Pohledávky - podstatný vliv	042				
4	Pohledávky za společníky, členy družstva a za účastníky sdružení	043				
5	Dlouhodobé poskytnuté zálohy	044				
6	Dohadné účty aktivní	045				
7	Jiné pohledávky	046				
8	Odložená daňová pohledávka	047				
C.III.	Krátkodobé pohledávky	048	370 289	-24 887	345 402	343 822
C.III. 1	Pohledávky z obchodních vztahů	049	16 256	-108	16 148	16 606
2	Pohledávky - ovládaná nebo ovládající osoba	050				
3	Pohledávky - podstatný vliv	051	17 993	-17 993	-	
4	Pohledávky za společníky, členy družstva a za účastníky sdružení	052				
5	Sociální zabezpečení a zdravotní pojištění	053				
6	Stát - daňové pohledávky	054	506		506	
7	Krátkodobé poskytnuté zálohy	055	2		2	2
8	Dohadné účty aktivní	056				
9	Jiné pohledávky	057	335 532	-6 786	328 746	327 214
C.IV.	Krátkodobý finanční majetek	058	47 090		47 090	49 514
C.IV. 1	Peníze	059	27		27	29
2	Účty v bankách	060	47 063		47 063	49 485
3	Krátkodobé cenné papíry a podíly	061				
4	Požizovaný krátkodobý finanční majetek	062				
D.I.	Časové rozlišení	063	932		932	1 021
D.I. 1	Náklady příštích období	064	1		1	74
2	Komplexní náklady příštích období	065				
3	Příjmy příštích období	066	931		931	947

ozn. a	PASIVA b	ř. c	Stav v běžném účet. období 5	Stav v minulém účet. období 6
	PASIVA CELKEM	067	393 424	394 357
A	Vlastní kapitál	068	390 175	390 590
A.I.	Základní kapitál	069	958 658	958 658
A.I. 1	Základní kapitál	070	958 658	958 658
	2 Vlastní akcie a vlastní obchodní podíly	071		
	3 Změny základního kapitálu	072		
A.II.	Kapitálové fondy	073	1 092	1 092
A.II. 1	Emisní ažio	074		
	2 Ostatní kapitálové fondy	075	1 092	1 092
	3 Oceňovací rozdíly z přecenění majetku a závazků	076		
	4 Oceňovací rozdíly z přecenění při přeměnách	077		
A.III.	Rezervní fondy, nedělitelný fond a ostatní fondy ze zisku	078	3 729	3 729
A.III. 1	Zákonný rezervní fond/Nedělitelný fond	079	3 729	3 729
	2 Statutární a ostatní fondy	080		
A.IV.	Výsledek hospodaření minulých let	081	-572 890	-534 023
A.IV. 1	Nerozdělený zisk minulých let	082		
	2 Neuhrazená ztráta minulých let	083	-572 890	-534 023
A.V.	Výsledek hospodaření běžného účetního období	084	-414	-38 866
B.	Cizí zdroje	085	3 231	3 750
B.I.	Rezervy	086		
B.I. 1	Rezervy podle zvláštních právních předpisů	087		
	2 Rezerva na důchody a podobné závazky	088		
	3 Rezerva na daň z příjmů	089		
	4 Ostatní rezervy	090		
B.II.	Dlouhodobé závazky	091		
B.II. 1	Závazky z obchodních vztahů	092		
	2 Závazky - ovládaná nebo ovládající osoba	093		
	3 Závazky - podstatný vliv	094		
	4 Závazky ke společníkům, členům družstva a k účastníkům sdružení	095		
	5 Dlouhodobé přijaté zálohy	096		
	6 Vydané dluhopisy	097		
	7 Dlouhodobé směnky k úhradě	098		
	8 Dohadné účty pasivní	099		
	9 Jiné závazky	100		
	10 Odložený daňový závazek	101		

ozn. a	PASIVA b	ř. c	Stav v běžném účet. období 5	Stav v minulém účet. období 6
B.III.	Krátkodobé závazky	102	3 231	3 750
B.III. 1	Závazky z obchodních vztahů	103	3 204	3 380
2	Závazky - ovládaná nebo ovládající osoba	104		
3	Závazky - podstatný vliv	105		
4	Závazky ke společníkům, členům družstva a k účastníkům sdružení	106		
5	Závazky k zaměstnancům	107	13	7
6	Závazky ze sociálního zabezpečení a zdravotního pojištění	108	7	4
7	Stát - daňové závazky a dotace	109	7	359
8	Krátkodobé přijaté zálohy	110		
9	Vydané dluhopisy	111		
10	Dohadné účty pasivní	112		
11	Jiné závazky	113		
B.IV.	Bankovní úvěry a výpomoci	114		
B.IV. 1	Bankovní úvěry dlouhodobé	115		
2	Krátkodobé bankovní úvěry	116		
3	Krátkodobé finanční výpomoci	117		
C.I.	Časové rozlišení	118	18	17
C.I. 1	Výdaje příštích období	119	18	17
2	Výnosy příštích období	120		

Sestaveno dne: 20.5.2013

Podpisový záznam statutárního orgánu účetní jednotky  
nebo podpisový záznam fyzické osoby, která je účetní jednotkou

Právní forma účetní jednotky

Předmět podnikání

Pozn.:

# VÝKAZ ZISKU A ZTRÁTY v plném rozsahu

**ke dni 31.12.2012**

(v celých tisících Kč)

Rok	Měsíc	IČ
2012	12	44520000

Obchodní firma nebo jiný název účetní jednotky

BOHEMIA CRYSTAL

GROUP, a.s.

Sídlo nebo bydliště účetní jednotky  
a místo podnikání, liší-li se od bydliště

Ctíradova 508/1

140 16 Praha 4 - Nusle

Ozn.	TEXT	ř.	Skutečnost v účetním období	
			sledovaném	minulém
a	b	c	1	2
I.	Tržby za prodej zboží	01		
A.	Náklady vynaložené na prodané zboží	02		
+	Obchodní marže	03		
II.	Výkony	04	60	
II. 1	Tržby za prodej vlastních výrobků a služeb	05	60	
2	Změna stavu zásob vlastní činnosti	06		
3	Aktivace	07		
B.	Výkonová spotřeba	08	9 700	9 329
B. 1	Spotřeba materiálu a energie	09	8	18
B. 2	Služby	10	9 692	9 311
+	Přidaná hodnota	11	-9 640	-9 329
C.	Osobní náklady	12	135	21
C. 1	Mzdové náklady	13	100	16
C. 2	Odměny členům orgánů společnosti a družstva	14		
C. 3	Náklady na sociální zabezpečení a zdravotní pojištění	15	34	5
C. 4	Sociální náklady	16	1	
D.	Daně a poplatky	17		
E.	Odpisy dlouhodobého nehmotného a hmotného majetku	18		
III.	Tržby z prodeje dlouhodobého majetku a materiálu	19		90
III. 1	Tržby z prodeje dlouhodobého majetku	20		90
2	Tržby z prodeje materiálu	21		
F.	Zůstatková cena prodaného dlouhodobého majetku a materiálu	22		
F. 1	Zůstatková cena prodaného dlouhodobého majetku	23		
2	Prodány materiál	24		
G.	Změna stavu rezerv a opravných položek v provozní oblasti a komplexních nákladů příštích období	25	374	6 000
IV.	Ostatní provozní výnosy	26	20	
H.	Ostatní provozní náklady	27	4 166	
V.	Převod provozních výnosů	28		
I.	Převod provozních nákladů	29		
*	Provozní výsledek hospodaření	30	-14 295	-15 260

Ozn. a	TEXT b	ř. c	Skutečnost v účetním období	
			sledovaném 1	minulém 2
VI.	Tržby z prodeje cenných papírů a podílů	31		79 946
J.	Prodane cenné papíry a podíly	32		119 673
VII.	Výnosy z dlouhodobého finančního majetku	33		
VII. 1	Výnosy z podílů v ovládaných osobách a v účetních jednotkách pod podstatným vlivem	34		
2	Výnosy z ostatních dlouhodobých cenných papírů a podílů	35		
3	Výnosy z ostatního dlouhodobého finančního majetku	36		
VIII.	Výnosy z krátkodobého finančního majetku	37		
K.	Náklady z finančního majetku	38		
IX.	Výnosy z přecenění cenných papírů a derivátů	39		
L.	Náklady z přecenění cenných papírů a derivátů	40		
M.	Změna stavů rezerv a opravných položek ve finanční oblasti	41	-4 161	
X.	Výnosové úroky	42	14 330	13 925
N.	Nákladové úroky	43		1 215
XI.	Ostatní finanční výnosy	44	148	5 311
O.	Ostatní finanční náklady	45	4 758	291
XII.	Převod finančních výnosů	46		
P.	Převod finančních nákladů	47		
*	Finanční výsledek hospodaření	48	13 881	-21 997
Q.	Daň z příjmů za běžnou činnost	49		1 609
Q. 1	- splatná	50		681
2	- odložená	51		928
**	Výsledek hospodaření za běžnou činnost	52	-414	-38 866
XIII.	Mimořádné výnosy	53		
R.	Mimořádné náklady	54		
S.	Daň z příjmů z mimořádné činnosti	55		
S. 1	- splatná	56		
2	- odložená	57		
*	Mimořádný výsledek hospodaření	58		
T.	Převod podílu na výsledku hospodaření společníkům (+/-)	59		
***	Výsledek hospodaření za účetní období (+/-)	60	-414	-38 866
****	Výsledek hospodaření před zdaněním	61	-414	37 257

Sestaveno dne: 20.5.2013

Podpisový záznam statutárního orgánu účetní jednotky  
nebo podpisový záznam fyzické osoby, která je účetní jednotkou

Právní forma účetní jednotky

Předmět podnikání

Pozn.:

# PŘEHLED O PENĚŽNÍCH TOCÍCH (cash flow)

ke dni 31.12.2012  
(v celých tisících Kč)

Obchodní firma nebo jiný název účetní jednotky

BOHEMIA CRYSTAL

GROUP, a.s.

Sídlo nebo bydliště účetní jednotky  
a místo podnikání, liší-li se od bydliště


Čtíradova 508/1

140 16 Praha 4 - Nusle

Ozn.	TEXT	ř.	Běžné účetní období	Min. účetní období
a	b	c	1	2
P.	Stav peněžních prostředků a peněžních ekvivalentů na začátku účetního období	1	49 514	25 526
	<b>Peněžní toky z hlavní výdělečné činnosti (provozní činnost)</b>			
Z.	Účetní zisk nebo ztráta z běžné činnosti před zdaněním	2	-414	-37 257
A.1.	Úpravy o nepeněžní operace	3	-13 669	27 938
A.1. 1.	Odpisy stálých aktiv s výjimkou ZC prodaných stálých aktiv	4		
A.1. 2.	Odpis oceňovacího rozdílu k nabytému majetku a odpis goodwillu	5		
A.1. 3.	Změna stavu opravných položek a rezerv	6	-3 787	6 000
A.1. 4.	Zisk/ztráta z prodeje stálých aktiv	7		39 637
A.1. 5.	Výnosy z dividend a podílů na zisku	8		
A.1. 6.	Vyúčtované nákladové úroky s výjimkou kapitalizovaných úroků a vyúčtované výnosové úroky	9	-14 330	-12 710
A.1. 7.	Případné úpravy o ostatní nepeněžní operace	10	4 448	-4 989
A. *	Čistý peněžní tok z provozní činnosti před zdaněním, změnami pracovního kapitálu a mimořádnými položkami	11	-14 083	-9 319
A.2.	Změna stavu nepeněžních složek pracovního kapitálu	12	-108	-47 833
A.2. 1.	Změna stavu pohledávek z provozní činnosti, aktivních účtů časového rozlišení a dohadných účtů aktivních	13	410	-19 712
A.2. 2.	Změna stavu krátkodobých závazků z provozní činnosti, pasivních účtů časového rozlišení a dohadných účtů pasivních	14	-518	-28 121
A.2. 3.	Změna stavu zásob	15		
A.2. 4.	Změna stavu krátkodobého finančního majetku nespadaajícího do peněžních prostředků a ekvivalentů	16		
A. **	Čistý peněžní tok z provozní činnosti před zdaněním a mimořádnými položkami	17	-14 191	-57 152
A.3.	Vyplacené úroky s výjimkou kapitalizovaných úroků	18		-7 937
A.4.	Přijaté úroky	19	8 457	8 293
A.5.	Zaplacená daň z příjmů za běžnou činnost a za doměrky daně za minulá období	20	-851	1 458
A.6.	Příjmy a výdaje spojené s mím. úč.případy, které tvoří mím.VH včetně uhrazené splatné daně z příjmů z mím.činnosti	21		
A.7.	Přijaté dividendy a podíly na zisku	22		
A. ***	Čistý peněžní tok z provozní činnosti	23	-6 585	-55 338
	<b>Peněžní toky z investiční činnosti</b>			
B.1.	Výdaje spojené s nabytím stálých aktiv	24	4 161	-710
B.2.	Příjmy z prodeje stálých aktiv	25		80 036
B.3.	Půjčky a úvěry spřízněným osobám	26		
B. ***	Čistý peněžní tok vztahující se k investiční činnosti	27	4 161	79 326



Ozn.	TEXT	f.	Běžné účetní období	Min. účetní období
a	b	c	1	2
	Peněžní toky z finančních činností			
C.1.	Dopady změn dlouhodobých závazků na peněžní prostředky a ekvivalenty	28		
C.2.	Dopady změn vlastního kapitálu na peněžní prostředky a peněžní ekvivalenty	29		
C.2. 1.	Zvýšení peněžních prostředků a ekvivalentů z titulu zvýšení zákl. kapitálu a emisního ažia, event. rezervního fondu včetně složených záloh na toto zvýšení	30		
C.2. 2.	Vyplacení podílu na vlastním kapitálu společníkům	31		
C.2. 3.	Další vklady peněžních prostředků společníků resp. akcionářů, ostatní vklady	32		
C.2. 4.	Úhrada ztráty společníky	33		
C.2. 5.	Přímé platby na vrub fondů	34		
C.2. 6.	Vyplacené dividendy nebo podíly na zisku včetně zaplacené srážkové daně	35		
G.***	Čistý peněžní tok vztahující se k finanční činnosti	36		
F.	Čisté zvýšení, respektive snížení peněžních prostředků	37	-2 424	23 988
R.	Stav peněžních prostředků a peněžních ekvivalentů na konci období	38	47 090	49 514

Sestaveno dne: 20.5.2013		Podpisový záznam statutárního orgánu účetní jednotky nebo podpisový záznam fyzické osoby, která je účetní jednotkou
		
Právní forma účetní jednotky	Předmět podnikání	Pozn.:

# **VÝROČNÍ ZPRÁVA**

**BOHEMIA CRYSTAL GROUP, a.s.**

**2010**

**Praha dne 15. června 2011**

## 1. Základní údaje o společnosti

Výroční zpráva je sestavena za období od 1. 1. 2010 – 31. 12. 2010.

Účetní jednotka :	BOHEMIA CRYSTAL GROUP, a.s.
Sídlo :	Praha 4-Nusle, Ctiradova 508/1, PSČ 140 16
Právní forma :	akciová společnost
IČ :	44 52 00 00
Den zápisu :	20. ledna 1992
Základní kapitál :	958.658.400,- Kč
Předmět podnikání :	výroba, obchod a služby neuvedené v přílohách 1 až 3 živnostenského zákona

Obchodní společnost byla založena jednorázově zakladatelským plánem akciové společnosti SKLOEXPORT se sídlem v Liberci tř. 1.máje 52, ze dne 25. 2. 1991 a se souhlasem ministerstva pro správu národního majetku a jeho privatizaci ČR ze dne 16. 11. 1991 č. j. 20/88/91. Firma je akciovou společností ve smyslu § 154 a násl. zákona č. 513/1991 Sb. Je založena na dobu neurčitou a řídí se právním řádem ČR.

V posledních letech nedošlo k žádným změnám ve výši základního kapitálu, který je ve výši 958.658.400,- Kč.

Obchodní firma BOHEMIA CRYSTAL GROUP, a.s. je zapsána v Obchodním rejstříku, vedeného Městským soudem v Praze oddíl B, vložka 4284.

Společnost nemá žádnou organizační složku v zahraničí.

Internetová adresa :	<a href="http://www.bcggroup.cz">www.bcggroup.cz</a>
E-mail :	<a href="mailto:bcg@bcgroup.cz">bcg@bcgroup.cz</a>

## 2. Údaje o cenných papírech

Akcie BOHEMIA CRYSTAL GROUP, a.s.	ISIN CZ 0009092607
Objem emise :	958.658.400,- Kč
Počet kusů :	1.198.323 ks
Jmenovitá hodnota :	800,- Kč
Forma :	na majitele
Podoba :	zaknihovaná
Veřejný trh :	ne
Veřejně obchodované dluhopisy :	ne
Veřejně obchodované podílové listy :	ne

Akcionář je oprávněn účastnit se valné hromady, hlasování, má právo požadovat a dostat na ní vysvětlení záležitostí týkajících se společnosti, je-li takové vysvětlení potřebné pro posouzení předmětu jednání valné hromady a uplatňovat návrhy a protinávrhy. Nejprve se hlasuje o návrhu představenstva.

Akcionář má právo na podíl na zisku obchodní firmy, který valná hromada podle hospodářského výsledku schválila k rozdělení. Podíl na zisku bude akcionáři určen poměrem jmenovité hodnoty jeho akcií k jmenovité hodnotě akcií všech akcionářů. Společnost nesmí vyplácet zálohy na podíly na zisku. Podíl na zisku je splatný do šesti měsíců ode dne, kdy bylo přijato usnesení valné hromady o rozdělení zisku. Den splatnosti dividendy, místo a způsob její výplaty, popřípadě rozhodný den, je povinno oznámit představenstvo způsobem určeným zákonem a Stanovami pro svolání valné hromady. Valná hromada rozhoduje o rozdělení zisku po zdanění a odvodu do rezervního fondu dle stanov a dle ustanovení obchodního zákoníku.

Dne 24. 6. 2010 v 9:00 hodin proběhla řádná valná hromada společnosti v sídle společnosti, které se zúčastnili akcionáři, jejichž akcie představují 493.842 hlasů, což odpovídá 41,21 % v obchodním rejstříku zapsaného základního kapitálu společnosti ve výši 958.658.400,- Kč. Valná hromada projednala zprávy představenstva o podnikatelské činnosti a dozorčí rady o činnosti v roce 2009 a stavu majetku k 31. 12. 2009. Schválila roční účetní závěrku za rok 2009 a návrh na vypořádání hospodářského výsledku za rok 2009, kdy vytvořila zisk ve výši 2.686.609,91 Kč. Akcionáři rozhodli, že celá částka bude zaúčtována po zákonném přidělu do rezervního fondu na úhradu neuhrazené ztráty minulých účetních období. Z tohoto důvodu není vyplácena dividenda. Dále schválila návrh opatření zpracovaného představenstvem k ozdravení hospodářské situace pro rok 2010. Valná hromada dále v souladu se zákonnou úpravou rozhodla o určení auditora pro období 2010 a 2011. V dalším usnesení valná hromada upravila stanovy společnosti ve smyslu svolávání valné hromady.

Společnost v hodnoceném období nevydala žádné prioritní akcie s prioritními právy a nemá ve svém majetku žádné vlastní akcie.

Od srpna 2009 jsou vyloučeny cenné papíry společnosti z oficiálního trhu RM-SYSTÉM<sub>u</sub>., předmětné akcie automaticky přešly na mnohostranný obchodní systém (MOS), který je provozovaný RM – SYSTÉM<sub>em</sub>.

### **3. Informace o výzkumu nebo vývoji nových výrobků, produktů nebo služeb v běžném účetním období.**

Společnost se neangažuje v oblasti výzkumu nebo vývoje nových výrobků a technologií. V hodnoceném období nezavedli žádný nový produkt nebo službu který by bylo možno uvést.

### **4. Informace o aktivitách v oblasti ochrany životního prostředí a pracovně právních vztazích**

Společnost nevyvíjí žádné podnikatelské aktivity, které by zasahovaly do problematiky životního prostředí a nevynakládá na ochranu životního prostředí žádné prostředky.

Společnost nezaměstnává žádného pracovníka.

## 5. Vedení společnosti :

Od roku 2008 je společnost bez ředitele a vede ji představenstvo společnosti.

## 6. Zpráva představenstva o podnikatelské činnosti emitenta

Shrnutí vývoje ekonomických výsledků společnosti za období posledních několika let relativně potvrzuje správnost zvoleného směru a strategie fungování firmy, její pokračování ve vyhledávání možností vedoucích k dalšímu zhodnocování volných finančních prostředků, pokud možno za podmínek výhodnějších než poskytují peněžní ústavy.

Klíčovým úkolem společnosti bylo v roce 2010 pokračovat v plnění bodů stanovených v Opatření ke zvýšení ekonomické výkonnosti společnosti k dosažení budoucích výnosů, které byly schváleny valnou hromadou akcionářů v minulých letech.

Akcionáři společnosti BOHEMIA CRYSTAL GROUP, a.s. na valné hromadě konané dne 24. 6. 2010 pozitivně hodnotili plnění zadaného primárního úkolu, kterým bylo další ekonomické zhodnocení společnosti GOLF RESORT Karlovy Vary a.s. Představenstvo společnosti pokračuje v aktivním vyhledávání obchodního partnera pro zhodnocení investice v této společnosti.

Celkově však fungování firmy v období roku 2010 negativně ovlivňoval celosvětový ekonomický vývoj, světová ekonomika v hodnoceném období nevykázala žádný podstatný nárůst a stagnace ekonomické aktivity v celém světě a samozřejmě i v České republice.

Předchozí investiční strategie společnosti BOHEMIA CRYSTAL GROUP, a.s. orientovaná na investice do českého sklářského průmyslu byla od roku 2009 poznamenána celkovým vývojem ekonomiky, kdy v důsledku nedostatku provozního kapitálu byla nucena holdingová společnost BOHEMIA CRYSTALEX TRADING a.s. (dále jen BCT) i všechny její dceřiné sklářské společnosti po 19. 9. 2008 postupně podat na sebe insolvenční návrhy spojené s návrhem na prohlášení konkurzu. Od konce roku 2008 a v průběhu let 2009 a 2010 prošly všechny společnosti této skupiny konkurzním řízením a následným prodejem aktiv či celých podniků. V současné době již poměrně velká část odvětví sklářského průmyslu touto restrukturalizací prošla a společnost BOHEMIA CRYSTAL GROUP, a.s. nadále pracuje na navázání bývalé spolupráce či dokonce na zahájení nových investičních možností v rámci nových funkčních struktur celého tohoto odvětví. Jak bylo předneseno dříve z důvodů právní a finanční jistoty představenstvo připravuje navázání spolupráce s renomovanou poradenskou společností ke zkvalitnění a zintenzivnění celého procesu.

Valná hromada společnosti BOHEMIA CRYSTAL GROUP, a.s. konaná dne 24. 6. 2010 schválila návrh představenstva na zlepšení hospodářské situace společnosti.

I přes přijatá opatření došlo meziročně k poklesu hospodářského výsledku v r. 2010 oproti r. 2009. Společnost dosáhla v r. 2010 ztráty – 3 790 tis. Kč (v r. 2009 byl dosažen zisk ve výši 2 687 tis. Kč). Na zmírnění negativního dopadu ztráty dosažené v r. 2010 na vlastní kapitál mělo záúčtování nevyplacených dividend z r. 1995 ve výši 1 092 tis. Kč do vlastního kapitálu.

Vlastní kapitál společnosti se k 31. 12. 2010 stále nachází pod polovinou základního kapitálu. I za této situace je společnost schopna plnit dál své splatné závazky.

Za účetní období roku 2007, 2008 a 2009 nebyla vyplácena dividenda.

V roce 2010 neměla společnost BOHEMIA CRYSTAL GROUP, a.s. žádného zaměstnance.

## **7. Informace o předpokládaném budoucím vývoji společnosti a popis možných negativních dopadů finanční krize a přijatá opatření**

Akcionáři na valné hromadě společnosti uložili představenstvu úkoly, které jsou zakotveny v přijatém Opatření představenstva ze dne 24. 6. 2010 a v tomto trendu představenstvo společnosti vyvíjelo svou činnost. Základním úkolem byla nadále investiční činnost do českých sklářských firem a rozšíření majetkového portfolia společnosti. Dalším zásadním úkolem bylo pokračování v dalším rozvoji a zhodnocení investice do společnosti GOLF RESORT Karlovy Vary a.s., včetně vyhledávání vhodného obchodního partnera. Jak již bylo uvedeno ve zprávě představenstva o podnikatelské činnosti, tak od roku 2008 byla celosvětová ekonomika silně ovlivněna hospodářskou krizí. Tento velmi nepříznivý stav zasáhl samozřejmě i segment sklářského průmyslu, kde má Česká republika celosvětově významnou pozici a kde společnost BOHEMIA CRYSTAL GROUP, a.s. dosud investovala, a proto představenstvo společnosti provedlo okamžitě nezbytná opatření pro zabezpečení volných finančních prostředků, které převedlo na krátkodobé termínované vklady. Představenstvo společnosti též připravuje změnu investiční strategie ve formě zhodnocování finančních prostředků, případného nákupu akcií jiných komodit či jiných aktiv a hledá další cesty k zabezpečení maximální výtěžnosti vlastních aktiv společnosti.

## **8. Přejít z účtování dle mezinárodních účetních standardů zpět na české účetní standardy**

Společnost v r. 2009 přestala být emitentem cenných papírů registrovaných na regulovaném trhu cenných papírů. K 31.12.2009 ukončila účtování dle IFRS a od 1.1.2010 účtuje v souladu s českou účetní legislativou, tj. dle zákona č. 563/1991 Sb., dle Vyhlášky 500/2002 Sb., dle Českých účetních standardů pro podnikatele

## **9. Údaje o finanční situaci emitenta**

Účetní závěrka společnosti BOHEMIA CRYSTAL GROUP, a.s., včetně přílohy za rok 2010, je v nezkrácené formě v příloze k této výroční zprávě. Tyto dokumenty byly ověřeny auditorem a budou projednány na řádné valné hromadě společnosti v roce 2011.

**Vybrané položky z roční účetní závěrky společnosti za rok 2010 a 2009 v tis. Kč (stav k 31. 12.)**

<b>Položka</b>	<b>2010</b>	<b>2009</b>
Aktiva celkem	468 066	471.266
Pohledávky celkem ( netto )	321 641	339 505
- z toho dlouhodobé pohledávky	0	0

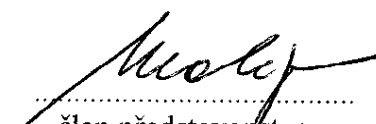
Vlastní kapitál	429 456	432 154
Základní kapitál	958.658	958.658
Závazky celkem	38 584	39 088
- z toho dlouhodobé závazky	0	0
Hospodářský výsledek za účetní období	-3 790	2.687
Hospodářský výsledek před zdaněním	-4 718	3.359

## 10. Ostatní informace

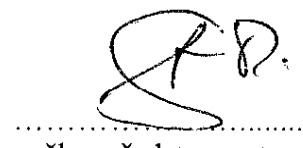
Společnost nemá žádné informace o tom, že by existovala ovládající osoba nebo, že by existovalo jednání ve shodě mezi akcionáři, a proto nevypracovává zprávu dle §66 obchodního zákoníku, neboť společnosti není znám žádný akcionář vlastníci více jak 40% základního kapitálu společnosti.

## 11. Skutečnosti, které nastaly po rozvahovém dni

Nenastaly žádné skutečnosti, které by byly významné pro naplnění účelu této výroční zprávy.

  
 .....  
 člen představenstva  
 Ing. Josef Matějo

  
 .....  
 člen představenstva  
 Ladislav Kiš

  
 .....  
 člen představenstva  
 ing. Pavel Štěrbák

BOHEMIA CRYSTAL GROUP, a.s.

**ROZVAHA**  
v plném rozsahu  
ke dni 31.12.2010  
(v celých tisících Kč)

Obchodní firma nebo jiný název účetní jednotky

BOHEMIA CRYSTAL

GROUP, a.s.

Sídlo nebo bydliště účetní jednotky  
a místo podnikání, liší-li se od bydliště

Čtiradova 508/1

140 16 Praha 4 - Nusle

Rok	Měsíc	IČ
2010	12	44520000


Ozn. a	AKTIVA b	ř. c	Běžné účetní období			Min.úč.obd.
			Brutto 1	Korekce 2	Netto 3	Netto 4
	<b>AKTIVA CELKEM</b>	001	577 995	-109 929	468 066	471 266
<b>A.</b>	<b>Pohledávky za upsaný základní kapitál</b>	002				
<b>B.</b>	<b>Dlouhodobý majetek</b>	003	210 379	-91 416	118 963	118 963
B.I.	Dlouhodobý nehmotný majetek	004	28 500	-28 500	-	
B.I. 1	Zřizovací výdaje	005				
2	Nehmotné výsledky výzkumu a vývoje	006				
3	Software	007				
4	Ocenitelná práva	008	28 500	-28 500	-	
5	Goodwill	009				
6	Jiný dlouhodobý nehmotný majetek	010				
7	Nedokončený dlouhodobý nehmotný majetek	011				
8	Poskytnuté zálohy na dlouhodobý nehmotný majetek	012				
B.II.	Dlouhodobý hmotný majetek	013	100	-100	-	
B.II. 1	Pozemky	014				
2	Stavby	015				
3	Samostatné movité věci a soubory movitých věcí	016	100	-100	-	
4	Pěstitelské celky trvalých porostů	017				
5	Základní stádo a tažná zvířata	018				
6	Jiný dlouhodobý hmotný majetek	019				
7	Nedokončený dlouhodobý hmotný majetek	020				
8	Poskytnuté zálohy na dlouhodobý hmotný majetek	021				
9	Oceňovací rozdíl k nabytému majetku	022				
B.III.	Dlouhodobý finanční majetek	023	181 779	-62 816	118 963	118 963
B.III. 1	Podíly v ovládaných a řízených osobách	024	118 963		118 963	118 963
2	Podíly v účetních jednotkách pod podstatným vlivem	025	36 372	-36 372	-	
3	Ostatní dlouhodobé cenné papíry a podíly	026	26 444	-26 444	-	
4	Půjčky a úvěry - ovládající a řídicí osoba, podstatný vliv	027				
5	Jiný dlouhodobý finanční majetek	028				
6	Požizovaný dlouhodobý finanční majetek	029				
7	Poskytnuté zálohy na dlouhodobý finanční majetek	030				



Ozn. a	AKTIVA b	ř. c	Běžné účetní období			Min.úč.obd.
			Brutto 1	Korekce 2	Netto 3	Netto 4
C	Oběžná aktiva	031	366 608	-18 513	348 095	351 342
C.I.	Zásoby	032				
C.I. 1	Materiál	033				
	2 Nedokončená výroba a polotovary	034				
	3 Výrobky	035				
	4 Zvířata	036				
	5 Zboží	037				
	6 Poskytnuté zálohy na zásoby	038				
C.II.	Dlouhodobé pohledávky	039	928		928	
C.II. 1	Pohledávky z obchodních vztahů	040				
	2 Pohledávky - ovládající a řídicí osoba	041				
	3 Pohledávky - podstatný vliv	042				
	4 Pohledávky za společníky, členy družstva a za účastníky sdružení	043				
	5 Dlouhodobé poskytnuté zálohy	044				
	6 Dohadné účty aktivní	045				
	7 Jiné pohledávky	046				
	8 Odložená daňová pohledávka	047	928		928	
C.III.	Krátkodobé pohledávky	048	340 154	-18 513	321 641	339 505
C.III. 1	Pohledávky z obchodních vztahů	049	16 025		16 025	18 111
	2 Pohledávky - ovládající a řídicí osoba	050				
	3 Pohledávky - podstatný vliv	051	17 993	-17 993	-	
	4 Pohledávky za společníky, členy družstva a za účastníky sdružení	052				
	5 Sociální zabezpečení a zdravotní pojištění	053				
	6 Stát - daňové pohledávky	054	1 798		1 798	5
	7 Krátkodobé poskytnuté zálohy	055	2		2	2
	8 Dohadné účty aktivní	056				
	9 Jiné pohledávky	057	304 336	-520	303 816	321 387
C.IV.	Krátkodobý finanční majetek	058	25 526		25 526	11 837
C.IV. 1	Peníze	059	30		30	32
	2 Účty v bankách	060	25 496		25 496	11 805
	3 Krátkodobé cenné papíry a podíly	061				
	4 Pořizovaný krátkodobý finanční majetek	062				
D.I.	Časové rozlišení	063	1 008		1 008	961
D.I. 1	Náklady příštích období	064	76		76	
	2 Komplexní náklady příštích období	065				
	3 Příjmy příštích období	066	932		932	961

ozn.	PASIVA	ř.	Stav v běžném účet. období	Stav v minulém účet. období
a	b	c	5	6
	<b>PASIVA CELKEM</b>	067	468 066	471 266
<b>A</b>	<b>Vlastní kapitál</b>	068	429 456	432 154
A.I.	Základní kapitál	069	958 658	958 658
A.I. 1	Základní kapitál	070	958 658	958 658
	2 Vlastní akcie a vlastní obchodní podíly	071		
	3 Změny základního kapitálu	072		
A.II.	Kapitálové fondy	073	1 092	
A.II. 1	Emisní ažio	074		
	2 Ostatní kapitálové fondy	075	1 092	
	3 Oceňovací rozdíly z přecenění majetku a závazků	076		
	4 Oceňovací rozdíly z přecenění při přeměnách	077		
A.III.	Rezervní fondy, nedělitelný fond a ostatní fondy ze zisku	078	3 729	3 594
A.III. 1	Zákonný rezervní fond/Nedělitelný fond	079	3 729	3 594
	2 Statutární a ostatní fondy	080		
A.IV.	Výsledek hospodaření minulých let	081	-530 233	-532 785
A.IV. 1	Nerozdělený zisk minulých let	082		
	2 Neuhrazená ztráta minulých let	083	-530 233	-532 785
A.V.	Výsledek hospodaření běžného účetního období	084	-3 790	2 687
<b>B.</b>	<b>Cizí zdroje</b>	085	38 584	39 088
B.I.	Rezervy	086		
B.I. 1	Rezervy podle zvláštních právních předpisů	087		
	2 Rezerva na důchody a podobné závazky	088		
	3 Rezerva na daň z příjmů	089		
	4 Ostatní rezervy	090		
B.II.	Dlouhodobé závazky	091		
B.II. 1	Závazky z obchodních vztahů	092		
	2 Závazky - ovládající a řídicí osoba	093		
	3 Závazky - podstatný vliv	094		
	4 Závazky ke společníkům, členům družstva a k účastníkům sdružení	095		
	5 Dlouhodobé přijaté zálohy	096		
	6 Vydané dluhopisy	097		
	7 Dlouhodobé směnky k úhradě	098		
	8 Dohadné účty pasivní	099		
	9 Jiné závazky	100		
	10 Odložený daňový závazek	101		

ozn. a	PASIVA b	ř. c	Stav v běžném účet. období 5	Stav v minulém účet. období 6
B.III.	Krátkodobé závazky	102	38 584	39 088
B.III. 1	Závazky z obchodních vztahů	103	1 862	2 262
2	Závazky - ovládající a řídicí osoba	104		
3	Závazky - podstatný vliv	105		
4	Závazky ke společníkům, členům družstva a k účastníkům sdružení	106		1 092
5	Závazky k zaměstnancům	107		67
6	Závazky ze sociálního zabezpečení a zdravotního pojištění	108		42
7	Stát - daňové závazky a dotace	109		688
8	Krátkodobé přijaté zálohy	110		213
9	Vydané dluhopisy	111		
10	Dohadné účty pasivní	112		
11	Jiné závazky	113	36 722	34 724
B.IV.	Bankovní úvěry a výpomoci	114		
B.IV. 1	Bankovní úvěry dlouhodobé	115		
2	Krátkodobé bankovní úvěry	116		
3	Krátkodobé finanční výpomoci	117		
C.I.	Časové rozlišení	118	26	24
C.I. 1	Výdaje příštích období	119	26	24
2	Výnosy příštích období	120		

Sestaveno dne: 15.6.2011		Podpisový záznam statutárního orgánu účetní jednotky nebo podpisový záznam fyzické osoby, která je účetní jednotkou
		
Právní forma účetní jednotky	Předmět podnikání	Pozn.:

**VÝKAZ ZISKU A ZTRÁTY**  
**v plném rozsahu**  
**ke dni 31.12.2010**  
(v celých tisících Kč)

Obchodní firma nebo jiný název účetní jednotky

BOHEMIA CRYSTAL

GROUP, a.s.

Sídlo nebo bydliště účetní jednotky  
a místo podnikání, liší-li se od bydliště

Ctiradova 508/1

140 16 Praha 4 - Nusle

Rok	Měsíc	IČ
2010	12	44520000

Ozn. a	TEXT b	ř. c	Skutečnost v účetním období	
			sledovaném 1	minulém 2
I.	Tržby za prodej zboží	01		
A.	Náklady vynaložené na prodané zboží	02		
+	Obchodní marže	03		
II.	Výkony	04		
II. 1	Tržby za prodej vlastních výrobků a služeb	05		
2	Změna stavu zásob vlastní činnosti	06		
3	Aktivace	07		
B.	Výkonová spotřeba	08	7 095	6 287
B. 1	Spotřeba materiálu a energie	09	3	5
B. 2	Služby	10	7 092	6 282
+	Přidaná hodnota	11	-7 095	-6 287
C.	Osobní náklady	12		452
C. 1	Mzdové náklady	13		337
C. 2	Odměny členům orgánů společnosti a družstva	14		
C. 3	Náklady na sociální zabezpečení a zdravotní pojištění	15		115
C. 4	Sociální náklady	16		
D.	Daně a poplatky	17		1
E.	Odpisy dlouhodobého nehmotného a hmotného majetku	18		
III.	Tržby z prodeje dlouhodobého majetku a materiálu	19		
III. 1	Tržby z prodeje dlouhodobého majetku	20		
2	Tržby z prodeje materiálu	21		
F.	Zůstatková cena prodaného dlouhodobého majetku a materiálu	22		
F. 1	Zůstatková cena prodaného dlouhodobého majetku	23		
2	Prodány materiál	24		
G.	Změna stavu rezerv a opravných položek v provozní oblasti a komplexních nákladů příštích období	25	-166	
IV.	Ostatní provozní výnosy	26		
H.	Ostatní provozní náklady	27	1	34
V.	Převod provozních výnosů	28		
I.	Převod provozních nákladů	29		
*	Provozní výsledek hospodaření	30	6 930	-6 774

Ozn. a	TEXT b	ř. c	Skutečnost v účetním období	
			sledovaném 1	minulém 2
VI.	Tržby z prodeje cenných papírů a podílů	31		
J.	Prodané cenné papíry a podíly	32		
VII.	Výnosy z dlouhodobého finančního majetku	33		
VII. 1	Výnosy z podílů v ovládaných a řízených osobách a v účetních jednotkách pod podstatným vlivem	34		
2	Výnosy z ostatních dlouhodobých cenných papírů a podílů	35		
3	Výnosy z ostatního dlouhodobého finančního majetku	36		
VIII.	Výnosy z krátkodobého finančního majetku	37		
K.	Náklady z finančního majetku	38		
IX.	Výnosy z přecenění cenných papírů a derivátů	39		
L.	Náklady z přecenění cenných papírů a derivátů	40		
M.	Změna stavu rezerv a opravných položek ve finanční oblasti	41		-2 000
X.	Výnosové úroky	42	13 883	15 057
N.	Nákladové úroky	43	1 998	1 998
XI.	Ostatní finanční výnosy	44	102	5 698
O.	Ostatní finanční náklady	45	9 775	10 624
XII.	Převod finančních výnosů	46		
P.	Převod finančních nákladů	47		
*	Finanční výsledek hospodaření	48	2 212	10 133
Q.	Daň z příjmu za běžnou činnost	49	-928	672
Q. 1	- splatná	50		672
2	- odložena	51	-928	
**	Výsledek hospodaření za běžnou činnost	52	-3 790	2 687
XIII.	Mimořádné výnosy	53		
R.	Mimořádné náklady	54		
S.	Daň z příjmu z mimořádné činnosti	55		
S. 1	- splatná	56		
2	- odložena	57		
*	Mimořádný výsledek hospodaření	58		
T.	Převod podílu na výsledku hospodaření společníkům (+/-)	59		
***	Výsledek hospodaření za účetní období (+/-)	60	-3 790	2 687
****	Výsledek hospodaření před zdaněním	61	-4 718	3 359

Sestaveno dne: 15.6.2011

Podpisový záznam statutárního orgánu účetní jednotky  
nebo podpisový záznam fyzické osoby, která je účetní jednotkou

Právní forma účetní jednotky

Předmět podnikání

Pozn.

# PŘEHLED O PENĚŽNÍCH TOCÍCH (cash flow)

ke dni 31.12.2010

(v celých tisících Kč)

Obchodní firma nebo jiný název účetní jednotky

BOHEMIA CRYSTAL

GROUP, a.s.


Sídlo nebo bydliště účetní jednotky  
a místo podnikání, liší-li se od bydliště

Čtíradova 508/1

140 16 Praha 4 - Nusle

Ozn.	TEXT	ř.	Běžné účetní období	Min. účetní období
a	b	c	1	2
P.	Stav peněžních prostředků a peněžních ekvivalentů na začátku účetního období	1	11 837	11 817
	Peněžní toky z hlavní výdělečné činnosti (provozní činnost)			
Z.	Účetní zisk nebo ztráta z běžné činnosti před zdaněním	2	-4 718	3 359
A.1.	Úpravy o nepeněžní operace	3	-3 780	-13 059
A.1. 1.	Odpisy stálých aktiv s výjimkou ZC prodaných stálých aktiv	4		
A.1. 2.	Odpis oceňovacího rozdílu k nabytému majetku a odpis goodwillu	5		
A.1. 3.	Změna stavu opravných položek a rezerv	6	-166	
A.1. 4.	Zisk/ztráta z prodeje stálých aktiv	7		
A.1. 5.	Výnosy z dividend a podílů na zisku	8		
A.1. 6.	Vyúčtované nákladové úroky s výjimkou kapitalizovaných úroků a vyúčtované výnosové úroky	9	-11 885	-13 059
A.1. 7.	Případné úpravy o ostatní nepeněžní operace	10	8 271	
A. *	Čistý peněžní tok z provozní činnosti před zdaněním, změnami pracovního kapitálu a mimořádnými položkami	11	-8 498	-9 700
A.2.	Změna stavu nepeněžních složek pracovního kapitálu	12	7 679	3 879
A.2. 1.	Změna stavu pohledávek z provozní činnosti, aktivních účtů časového rozlišení a dohadných účtů aktivních	13	9 087	3 087
A.2. 2.	Změna stavu krátkodobých závazků z provozní činnosti, pasivních účtů časového rozlišení a dohadných účtů pasivních	14	-1 408	792
A.2. 3.	Změna stavu zásob	15		
A.2. 4.	Změna stavu krátkodobého finančního majetku nespádajícího do peněžních prostředků a ekvivalentů	16		
A. **	Čistý peněžní tok z provozní činnosti před zdaněním a mimořádnými položkami	17	-819	-5 821
A.3.	Vyplacené úroky s výjimkou kapitalizovaných úroků	18		
A.4.	Přijaté úroky	19	12 043	8 541
A.5.	Zaplacená daň z příjmů za běžnou činnost a za doměrky daně za minulá období	20	2 465	-2 700
A.6.	Příjmy a výdaje spojené s mim. úč.případy, které tvoří mim.VH včetně uhrazené splatné daně z příjmů z mim.činnosti	21		
A.7.	Přijaté dividendy a podíly na zisku	22		
A. ***	Čistý peněžní tok z provozní činnosti	23	13 689	20
	Peněžní toky z investiční činnosti			
B.1.	Výdaje spojené s nabytím stálých aktiv	24		
B.2.	Příjmy z prodeje stálých aktiv	25		
B.3.	Půjčky a úvěry spřízněným osobám	26		
B. ***	Čistý peněžní tok vztahující se k investiční činnosti	27		


Ozn.	TEXT	f.	Běžné účetní období	Min. účetní období
a	b	c	1	2
	Peněžní toky z finančních činností			
C.1.	Dopady změn dlouhodobých závazků na peněžní prostředky a ekvivalenty	28		
C.2.	Dopady změn vlastního kapitálu na peněžní prostředky a peněžní ekvivalenty	29		
C.2. 1.	Zvýšení peněžních prostředků a ekvivalentů z titulu zvýšení zákl. kapitálu a emisního ažia, event. rezervního fondu včetně složených záloh na toto zvýšení	30		
C.2. 2.	Vyplacení podílu na vlastním kapitálu společníkům	31		
C.2. 3.	Další vklady peněžních prostředků společníků resp. akcionářů, ostatní vklady	32		
C.2. 4.	Úhrada ztráty společníky	33		
C.2. 5.	Přímé platby na vrub fondů	34		
C.2. 6.	Vyplacené dividendy nebo podíly na zisku včetně zaplacené srážkové daně	35		
C. ***	Čistý peněžní tok vztahující se k finanční činnosti	36		
F.	Čisté zvýšení, respektive snížení peněžních prostředků	37	13 689	20
R.	Stav peněžních prostředků a peněžních ekvivalentů na konci období	38	25 526	11 837

Sestaveno dne: 15.6.2011		Podpisový záznam statutárního orgánu účetní jednotky nebo podpisový záznam fyzické osoby, která je účetní jednotkou	
			
Právní forma účetní jednotky	Předmět podnikání	Pozn.:	

**BOHEMIA CRYSTAL GROUP, a.s.**

**Příloha k účetní závěrce  
sestavené k datu 31.12.2010**

(úplný rozsah, hodnotové údaje v tis. Kč)

A handwritten signature in black ink, consisting of a large, stylized initial 'R' followed by a cursive name, likely 'Marek'.



## I. Obecné informace

1. **Obchodní firma** BOHEMIA CRYSTAL GROUP, a.s.
2. **Sídlo** Ctiradova 508/1, PSČ: 140 16, Praha 4 – Nusle
3. **Identifikační číslo** 44520000
4. **Právní forma** Akciová společnost zapsaná v obchodním rejstříku vedeném Městským soudem v Praze, oddíl B, vložka 4284
5. **Předmět podnikání** výroba, obchod a služby neuvedené v přílohách 1 až 3 živnostenského zákona
6. **Rozvahový den** 31.12.2010
7. **Účetní období** 1.1.2010 –31.12.2010
8. **Datum vzniku** 20.01.1992
9. **Fyzické a právnické osoby, které mají podstatný nebo rozhodující vliv na účetní jednotce**

Název	Výše vkladu v procentech k 31.12.2010	Výše vkladu v procentech k 31.12.2009
AL TASSO LIMITED	39,11	39,11
VITREA a.s.	25,09	25,09
Celkem	64,20	64,20

### 10. Změny a dodatky v obchodním rejstříku v uplynulém účetním období

V r. 2010 došlo k vymazání původních předmětů podnikání a byl vložen nový předmět podnikání - výroba, obchod a služby neuvedené v přílohách 1 až 3 živnostenského zákona

### 11. Organizační struktura

- a) Popis: činnost společnosti řídí představenstvo
- b) Změny v uplynulém období: nenastaly

## 12. Jména a příjmení členů statutárních orgánů

Složení k 31.12.2010	Složení k 31.12.2009
a) Ladislav Kiš – člen představenstva	a) Ladislav Kiš – člen představenstva
b) ing. Pavel Štěrbák – člen představenstva	b) ing. Pavel Štěrbák – člen představenstva
c) ing. Josef Matějo – člen představenstva	c) ing. Josef Matějo – člen představenstva

## 13. Jména a příjmení členů dozorčích orgánů:

Složení k 31.12.2010	Složení k 31.12.2009
a) RNDr. Juraj Vronka – člen	a) RNDr. Juraj Vronka – člen
b) ing. Jiří Kašpar – člen	b) ing. Jiří Kašpar – člen

## 14. Účetní jednotky pod podstatným nebo rozhodujícím vlivem:

a) stav k 31.12.2010

Obchodní firma a sídlo	Výše podílu na ZK v %	Výše vlastního kapitálu	Účetní výsledek hospodaření
SKLOEXPORT akciová společnost v likvidaci, Liberec	20,34	údaj k datu vyhotovení přílohy nebyl znám	
Golf Resort Karlovy Vary a.s. Karlovy Vary	99,11	63 375	1 070

b) stav k 31.12.2009

Obchodní firma a sídlo	Výše podílu na ZK v %	Výše vlastního kapitálu	Účetní výsledek hospodaření
SKLOEXPORT akciová společnost v likvidaci, Liberec	20,34	údaj k datu vyhotovení přílohy nebyl znám	
Golf Resort Karlovy Vary a.s. Karlovy Vary	99,11	62 305	-5 269

c) Dohody mezi společníky (akcionáři) zakládající rozhodovací práva bez ohledu na výši podílu na základním kapitálu : nejsou

- d) Uzavřené ovládací smlouvy nebo smlouvy o převodech zisku a z nich vyplývající povinnosti: nejsou
- e) Společnost v nichž je účetní jednotka společníkem s neomezeným ručením: bezpředmětné

**15. Osobní náklady:**

- a) Společnost nemá zaměstnance.
- b) Odměny členů statutárních a dozorčích orgánů: V roce 2010 ani 2009 nebyly vyplaceny žádné odměny statutárním a dozorčím orgánům společnosti.

**16. Poskytnuté půjčky, úvěry, zajištění a ostatní plnění spřízněným osobám**

V roce 2010 ani 2009 nebyly poskytnuty půjčky, úvěry, záruky ani ostatní plnění akcionářům, členům statutárních a dozorčích orgánů.

## II. Informace o aplikaci obecných účetních zásad, použitých účetních metodách, obecných účetních zásadách a způsobech oceňování a odpisování

### 1. Základní východiska pro vypracování účetní závěrky a zásady vedení účetnictví

Společnost v r. 2009 přestala být emitentem cenných papírů registrovaných na regulovaném trhu cenných papírů. K 31.12.2009 ukončila účtování dle IFRS a od 1.1.2010 účtuje v souladu s českou účetní legislativou, tj. dle zákona č. 563/1991 Sb., dle Vyhlášky 500/2002 Sb., dle Českých účetních standardů pro podnikatele

#### Rozvaha:

Položky Rozvahy se označují kombinací velkých písmen a latinské abecedy, římských číslic a arabských číslic a názvem položky. Položky Rozvahy, které jsou vpředu označeny arabskou číslicí nejsou sloučeny. Každá položka rozvahy je za minulé i běžné období srovnatelná.

#### Výkaz zisku a ztráty:

Položky výkazu Zisku a ztráty se označují kombinací velkých písmen a latinské abecedy, římských číslic a arabských číslic a názvem položky. Položky výkazu Zisku a ztráty, které jsou vpředu označeny arabskou číslicí nejsou sloučeny. Každá položka výkazu zisku a ztráty je za minulé i běžné období srovnatelná.

#### Cash flow:

Každá položka výkazu Cash flow je za minulé i běžné období srovnatelná.

### 2. Dlouhodobý hmotný a nehmotný majetek

#### a) Způsob ocenění

- Dlouhodobého hmotného a nehmotného majetku získaného koupí :

Tento majetek je oceněn pořizovacími cenami zahrnujícími cenu, za kterou byl majetek pořízen a náklady s jeho pořízením související (náklady na dopravu apod.).

- Dlouhodobého hmotného a nehmotného majetku vytvořeného vlastní činností:

Účetní jednotka tento majetek nevytváří.

- Drobného nehmotného majetku:

Drobný nehmotný majetek do 60 tis. Kč se účtuje přímo do nákladů a je pro potřeby účetní jednotky evidován – v r. 2010, resp. 2009 nebyl tento majetek pořizován.

- Drobného hmotného majetku:

Drobný hmotný majetek do 40 tis. Kč se účtuje jednorázově do nákladů a je pro potřeby účetní jednotky evidován - v r. 2010, resp. 2009 nebyl tento majetek pořizován.

#### b) Způsob stanovení reprodukční pořizovací ceny u majetku oceněného a pořízeného v průběhu účetního období:

bezpředmětné

- c) Způsob sestavení odpisových plánů dlouhodobého hmotného a nehmotného majetku a použité odpisové metody při stanovení účetních odpisů
- dlouhodobého hmotného majetku:  
Společnost vykazuje dlouhodobý majetek s nulovou zůstatkovou cenou..
  - dlouhodobého nehmotného majetku:  
Účetní odpisy jsou stanoveny rovnoměrně na základě předpokládané doby používání tohoto majetku.
- d) Způsob stanovení opravných položek a zdroj informací pro jejich stanovení:  
Majetek je plně odepsán.
- e) Oceňovací rozdíl k nabytému majetku:  
bezpředmětné
- f) Goodwill  
bezpředmětné

### 3. Finanční leasing

bezpředmětné

### 4. Dlouhodobý a krátkodobý finanční majetek

- a) Způsob ocenění cenných papírů a majetkových účastí :
- Cenné papíry jsou při nabytí oceněny pořizovací cenou.

Majetkové účasti evidované k 31.12.2010 na účtech 061 a 062 nebyly k datu účetní závěrky oceněny ekvivalencí. V rozvaze jsou ve sloupci „brutto“ tyto majetkové účasti oceněny na úrovni pořizovací ceny. Ocenění akcií SKLOEXPORT a.s. v likvidaci evidovaných na účtu 062 bylo již v minulosti upraveno na nulovou „netto“ hodnotu pomocí opravné položky, která je k těmto akciím i k datu 31.12.2010 vytvořena ve 100% výši. K akciím společnosti GOLF RESORT Karlovy Vary a.s. evidovaným na účtu 061 nebyla tvořena opravná položka, jejich ocenění bylo v minulosti podloženo posudkem znalce. Dle našich informací nedošlo k takovým změnám v hospodaření a ke změnám ve vlastním kapitálu společnosti GOLF RESORT Karlovy Vary a.s., které by vedly ke snížení hodnoty cenných papírů a k nutnosti tvorby opravných položek.

Ocenění realizovatelných cenných papírů - akcií evidovaných na účtu 063: vzhledem k tomu, že u těchto akcií nebylo objektivně možné stanovit reálnou hodnotu, jsou cenné papíry evidované na účtu 063 ponechány v účetní závěrce – v rozvaze ve sloupci brutto v souladu s §27, odst. 5 zákona o účetnictví v ocenění na úrovni pořizovací ceny. Reálnou hodnotu akcií nebylo možné stanovit zejména z následujících důvodů: se zaknihovanými akciemi se v posledním období na burze či jiném veřejném trhu téměř neobchoduje a tržní hodnota tudíž nevyjadřuje dostatečně reálnou hodnotu, 3 emitenti držných akcií jsou v konkursu, 1 emitent akcií vykazuje vlastní kapitál, který nepokryje pořizovací cenu investice.

Ocenění akcií evidovaných k datu účetní závěrky na účtu 063 bylo upraveno, stejně jako v minulosti, pomocí opravné položky. Na základě této úvahy je k 31.12.2010 tvořena opravná položka ve 100% výši k akciím CRYSTALEX, SKLÁRNÝ KAVALIER, Desta Nova a Tanex.

- Půjčky poskytnuté podnikům ve skupině a ostatních půjček s dobou splatnosti delší než jeden rok: nejsou
- dlouhodobý majetek pronajatý v rámci smlouvy o nájmu podniku: není

b) Způsob stanovení opravných položek a zdroj informací pro stanovení jejich výše:

Opravné položky byly stanoveny k jednotlivým cenným papírům a půjčkám individuálně na základě posouzení všech dostupných relevantních informací.

## 5. Deriváty a části majetku a závazků zajištěné deriváty

nejsou

## 6. Zásoby

nejsou

## 7. Pohledávky

a) Způsob ocenění:

Pohledávky se vykazují v nominální hodnotě, postoupené pohledávky v pořizovací ceně.

b) Způsob stanovení opravných položek a zdroj informací pro jejich stanovení:

Na základě inventury, rozboru splatnosti pohledávek a posouzení jejich bonity se tvoří opravné položky u pochybných pohledávek po splatnosti déle než půl roku ve výši 50% a u pochybných pohledávek po splatnosti déle než rok ve výši 100% jejich nominální hodnoty.

## 8. Odložená daň

Odložená daň byla počítána ze všech přechodných rozdílů, které vznikají z rozdílného pohledu na položky zachycené v účetnictví (rozdíl mezi účetní a daňovou zůstatkovou hodnotou dlouhodobého nehmotného a hmotného majetku odpisovaného, rozdíly v opravných položkách k zásobám, v rezervách tvořených nad rámec příslušných zákonů, při nerealizované ztrátě z předchozích let).

## 9. Změny oproti minulému účetnímu období

Společnost v r. 2009 účtovala a účetní závěrku sestavovala dle IFRS. Od 1.1.2010 je účtováno dle ČR legislativy. Změna s minimálním dopadem nastává pouze ve vykázání dohadných účtů pasivních a aktivních.

## 10. Způsob uplatněný při přepočtu údajů v cizích měnách na českou měnu:

Transakce uváděné v cizích měnách jsou přepočteny a zaúčtovány na základě denního kursu vyhlášeného Českou národní bankou platného v den transakce.

Dále ke dni účetní závěrky byla tímto kurzem přepočtena všechna relevantní aktiva a pasiva vedená v cizích měnách.

V průběhu roku realizované kurzové zisky a ztráty jsou účtovány do nákladů či výnosů, k datu účetní závěrky jsou kurzové zisky či ztráty z přepočtu hotovosti, bankovních účtů, krátkodobého finančního majetku i nerealizované kurzové zisky a ztráty z přepočtu pohledávek a závazků účtovány též do nákladů či výnosů.

## 11. Vlastní kapitál

### a) Základní kapitál:

Základní kapitál společnosti se vykazuje ve výši zapsané v obchodním rejstříku městského soudu v Praze. Případné zvýšení resp. snížení základního kapitálu na základě rozhodnutí valné hromady, které nebylo k rozvahovému dni zaregistrováno, se vykazuje jako Změny vlastního kapitálu.

### b) Rezervní fond:

Podle obchodního zákoníku společnost vytváří rezervní fond ze zisku. Takto vytvořené zdroje mohou být použity jen k úhradě ztráty. O použití rezervního fondu rozhoduje v souladu se stanovami představenstvo společnosti.

### c) Fondy ze zisku:

Nejsou

### d) Ostatní fondy:

V r. 2010 bylo rozhodnuto, že společnost převede nevyplacené dividendy ve výši 1 092 tis. Kč, které nebyly akcionáři vyzvednuty v r. 1995, na ostatní kapitálové fondy.

## 12. Účtování nákladů a výnosů

Výnosy a náklady se účtují časově rozlišené (akruální princip), tj. do období, s nímž věcně a časově souvisejí.

## 13. Dotace/Investiční pobídky

neexistují

### III. Doplnující informace k rozvaze a výkazu zisku a ztráty

#### 1. Dlouhodobý nehmotný majetek

a) Přehled dlouhodobého nehmotného majetku:

Skupina majetku	k 31.12.2010			k 31.12.2009		
	Pořizovací cena	Oprávký	Zůstatková cena	Pořizovací cena	Oprávký	Zůstatková cena
Ocenitelná práva	28 500	28 500	0	28 500	28 500	0
<b>Celkem</b>	<b>28 500</b>	<b>28 500</b>	<b>0</b>	<b>28 500</b>	<b>28 500</b>	<b>0</b>

b) Přehled přírůstků dlouhodobého nehmotného majetku v PC: není

c) Přehled úbytků dlouhodobého nehmotného majetku v PC: není

d) Přehled úbytků dlouhodobého nehmotného majetku v ZC: není

#### 2. Dlouhodobý hmotný majetek

a) Přehled dlouhodobého hmotného majetku:

Skupina majetku	k 31.12.2010			k 31.12.2009		
	Pořizovací cena	Oprávký	Zůstatková cena	Pořizovací cena	Oprávký	Zůstatková cena
Inventář	100	100	0	100	100	0
<b>CELKEM</b>	<b>100</b>	<b>100</b>	<b>0</b>	<b>100</b>	<b>100</b>	<b>0</b>

b) Přehled přírůstků dlouhodobého hmotného majetku v PC: není

c) Přehled úbytků dlouhodobého hmotného majetku v PC: není

d) Přehled úbytků dlouhodobého hmotného majetku v ZC: není

e) Zřizovací výdaje: nejsou

f) Rozpis hmotného majetku zatíženého zástavním právem, případně u nemovitostí věcným břemenem: není



- g) Souhrnná výše majetku neuvedeného v rozvaze: není
- h) Cizí majetek uvedený v rozvaze: není
- i) Přehled majetku s výrazně vyšším tržním oceněním oproti ocenění v účetnictví: není
- j) Přehled majetku k 31.12.2010 který společnost nepoužívá, případně ponechává k prodeji nebo k rekonstrukci: není
- k) Informace o podmíněnosti nabytí právních účinků vkladu do katastru nemovitostí: není
- l) Majetek najatý společností formou finančního leasingu (tzn. že po uplynutí doby pronájmu nájemcem majetek odkoupí) : není
- m) Majetek najatý společností formou operativního leasingu: není
- n) Ostatní pronajatý majetek: není

### 3. Dlouhodobé majetkové cenné papíry a majetkové účasti

#### a) Tuzemské - stav k 31.12.2010 i k 31.12.2009

Emitent	druh CP	počet akcií / obligací	procentní podíl na ZK	nominální hodnota	pořizovací cena	Výnos
Crystalex a.s. konkurz	Akcie listinné	1	0,00	1	1	-
Destá Nova a.s. konkurs	Akcie zaknihované	6 000	0,81	0,2	4 000	-
Sklárny Kavalier a.s. konkurz	Akcie listinné	20 114	2,78	1	22 282	-
Tanex a.s.	Akcie zaknihované	161	0,03	0,05	161	-
SKLOEXPORT a.s. v likvidaci	Akcie listinné	8 400	20,34	10	36 372	-
Golf Resort K.V. a.s.	Akcie listinné	11 160	99,11	10	118 963	

#### b) Zahraniční- stav k 31.12.2010 i k 31.12.2009

Nejsou

#### 4. Pohledávky

a) Pohledávky po lhůtě splatnosti:

	k 31.12.2010	k 31.12.2009
Souhrnná výše pohledávek po lhůtě splatnosti	18 276	18 276
- z toho 180 dní po lhůtě splatnosti	165	165

b) Pohledávky se splatností delší než 5 let : nejsou

c) Pohledávky kryté dle zástavního práva: nejsou

d) Pohledávky zajištěné jinak např. ručením:

Pohledávka za společností VITRAL AKTIENGESELLSCHAFT z titulu půjčky poskytnuté v r. 2002 a 2003 (jistina ve výši 3.734 tis. EUR a 88 mil. Kč, úroky ve výši 186 tis. EUR a 3 625 tis. Kč) je zajištěna směnkou.

e) Pohledávky odepsané do nákladů z důvodů nedobytnosti: nevýznamné

f) Pohledávky určené k obchodování oceněné reálnou hodnotou: nejsou

#### 5. Finanční majetek

a) Tuzemské - stav k 31.12.2010

nejsou

b) Zahraniční- stav k 31.12.2010

nejsou

c) Tuzemské - stav k 31.12.2009

nejsou

d) Zahraniční- stav k 31.12.2009

nebyly

e) K 31.12. 2010 neměla společnost zůstatky účtů s omezeným disponováním.

f) Společnost nemá otevřený kontokorentní účet.

#### 6. Ostatní aktiva

Náklady příštích období: nejsou

Příjmy příštích období: zahrnují zejména nevyfakturované úroky z půjčky firmě VITRAL AKTIENGESELLSCHAFT ve výši 931 tis. Kč. Vše bylo zaúčtováno do výnosů období, do kterého časově a věcně přísluší.

## 7. Vlastní kapitál

a) Změny stavu vlastního kapitálu:

	2010	2009
Vlastní kapitál k 1.1.	432 154	429 467
Změna základního kapitálu	-	-
Změna emisního ážia	-	-
Dary	-	-
Dotace	-	-
Výplata dividend	-	-
Oceňovací rozdíly z přecenění majetku a závazků nezahnuté do VH	-	-
Ostatní	1 092	-
VH běžného období	-3 790	2 687
Vlastní kapitál k 31.12.	429 456	432 154

b) Rozdělení zisku

	NÁVRH rozdělení zisku roku 2010	Zisk roku 2009
Výsledek hospodaření k rozdělení	0	2 687
Příděl do rezervního fondu	0	135
Příděl fondům tvořeným ze zisku	0	0
Výplata dividend (akcionáři, společníci, zaměstnanci)	0	0
Výplata odměn a tantiém	0	0
Úhrada neuhrazené ztráty min. let	0	2 552
Zvýšení základního kapitálu	0	0
Nerozdělená část zisku	0	0

c) Způsob úhrady ztráty minulého účetního období, event. návrh způsobu úhrady ztráty běžného účetního období: Ztrátu minulých období uvažuje společnost hradit z budoucích zisků.

d) Základní kapitál:

Druh akcie	Počet	Jmenovitá hodnota	Nesplacená část vkladu	Lhůta splatnosti vkladu
na majitele	1 198 323	0,8	0	-

e) Společnost nepořídila k 31.12 2010 resp. 2009, žádné vlastních akcie

- f) Ostatní kapitálové fondy : v r. 2010 byly vytvořeny ve výši 1 092 tis. Kč. Jedná se o nevyplacené dividendy z r. 1995.
- g) Ostatní fondy ze zisku: nejsou

## 8. Závazky

- a) Závazky po lhůtě splatnosti:

	k 31.12.2010	k 31.12.2009
Souhrnná výše závazků po lhůtě splatnosti :	1 146	2 408
- z toho 180 dní po lhůtě splatnosti :	509	2 220

- b) Závazky se splatností delší než 5 let: nejsou
- c) Závazky kryté podle zástavního práva: nejsou
- d) Emitované dluhopisy, dlouhodobé směnky k úhradě a ostatní dlouhodobé závazky: nejsou
- e) Celková výše závazků nevykázaných v rozvaze
- f) Penzijní závazky: nejsou
- g) Výše splatných závazků pojistného na sociální zabezpečení a příspěvku na státní politiku zaměstnanosti a na zdravotní pojištění: nejsou
- h) Závazky (nepeněžní i peněžní) nevyúčtované v účetnictví a nezachycené v rozvaze: nejsou
- i) Potencionální ztráty, na které nebyla vytvořena účetní rezerva: nejsou

## 9. Rezervy

- a) zákonné  
nejsou tvořeny
- b) Ostatní (účetní)  
nejsou tvořeny

## 10. Bankovní úvěry

nejsou

## 11. Ostatní pasiva

Výnosy příštích období: nejsou

Výdaje příštích období: do správného období zaúčtované náklady vedení účetnictví

## 12. Výnosy

a) Struktura výnosů z běžné činnosti dle produkce:

	2010	2009
Tuzemsko celkem	13 985	20 755
- z toho provozní výnosy	0	0
- z toho úroky (z termínovaných vkladů a úročených pohledávek)	13 883	15 057
- z toho kursově zisky	102	5 698
- z toho tržby z prodeje cenných papírů	0	0
- z toho výnosy z krátkodob. fin. majetku	0	0
- z toho ostatní	0	0
Zahraničí celkem	-	-
- z toho prodej zboží	-	-
- z toho prodej vlastních výrobků a služeb	-	-
- z toho ostatní výnosy	-	-

## 13. Popis významných mimořádných výnosů a nákladů:

Ve společnosti nevznikly ve sledovaném účetním období žádné mimořádné náklady a výnosy.

## 14. Popis ostatních významných položek

Výkaz zisku a ztráty:

- a) Změna stavu rezerv a opravných položek, ř. 41 – v r. 2009 byla splacena půjčka, na kterou byla tvořena opravná položka, opravná položka byla proto rozpuštěna.

- b) Ostatní finanční výnosy , ř. 44 – meziroční pokles kurzových rozdílů cca o 5 596 tis. Kč je dán výrazným poklesem kurzu EUR vůči Kč.

**15. Celkové výdaje vynaložené za účetní období na vývoj a výzkum společností:**

Společnost nevynakládá náklady na výzkum a vývoj.

**16. Přeměny společností**

K žádné přeměně nedošlo.

**17. Přehled nákladů na auditorské práce a daňové poradenství**

Společnost má v nákladech 216 tis. Kč za audit a 30 tis. Kč za daňové poradenství.

**18. Daň z příjmů**

- a) Splatná daň z příjmů:

	2010	2009
Zisk / Ztráta před zdaněním	-4 719	3 358
Nezdanitelné výnosy	0	2 000
Neodečitatelné náklady	-166	2 000
Rozdíly mezi účetními a daňovými odpisy	-	-
Účetní opravné položky	-166	2 000
Účetní rezervy	-	-
Ostatní náklady	-	-
Nepeněžní příjmy nezahrnuté v HV	-	-
Částky zvyšující HV	-	-
Částky nezahrnované do HV	-	-
Příjmy nezahrnované do ZD	-	-
Daňová ztráta z minulého období uplatněná v běžném účetním období	-	-
Daňově uznatelná výše darů	-	-
Zdanitelný příjem	-4 884	3 358
Sazba daně z příjmů	19	20
Splatná daň	0	672

- b) Daňová ztráta z r. 2010 bude převedena do dalšího roku a k 31.12.2010 činí 4 884 tis. Kč
- c) V roce 2010 resp. 2009 nebyly společnosti předepsány žádné doměrky daně z příjmů.

d) Výše evidovaných daňových nedoplatků u místně příslušných finančních úřadů: nejsou

e) Odložená daň z příjmů:

Položky odložené daně	Základ	Daňová sazba	2010	
			Odložená daňová pohledávka	Odložený daňový závazek
Rozdíl mezi účetní a daňovou zůstatkovou cenou dlouhodobého majetku		19%		
OP k pohledávkám		19%		
OP k zásobám		19%		
OP k dlouhodobému majetku		19%		
Rezervy		19%		
Daňová ztráta z minulých let	4 884	19%	928	
<b>CELKEM</b>			928	

Vzhledem k očekávaným příjmům v následujících obdobích společnost účtuje o odložené daňové pohledávce ve výši jejího reálného uplatnění, tj. 928 tis. Kč.

## 19. Informace k přehledu o peněžních tocích

a) Položky zahrnované do peněžních prostředků a peněžních ekvivalentů:

Ve výkazu cash flow jsou do peněžních prostředků a ekvivalentů k 31.12.2010 i k 31.12.2009 zahrnuty peněžní prostředky v pokladně a peněžní prostředky na bankovních účtech,

b) Popis kompenzace toků z provozních, investičních nebo finančních činností:

V roce 2010 ani 2009 nedošlo ke kompenzaci toků z provozních, investičních ani finančních činností.

c) Informace o peněžních tocích souvisejících s vyplacenými kapitalizovanými úroky, pokud nejsou zahrnuty do investiční činnosti jako samostatná položka:

Bezpředmětné.

## 20. Popis a vysvětlení všech významných událostí, které nastaly mezi rozvahovým dnem a okamžikem sestavení účetní závěrky:

Bezpředmětné.

**BOHEMIA CRYSTAL GROUP, a.s.**

**ZPRÁVY NEZÁVISLÉHO AUDITORA**

**A**

**ÚČETNÍ ZÁVĚRKA K 31. PROSINCI 2008**

**KONSOLIDOVANÁ ÚČETNÍ ZÁVĚRKA K 31. PROSINCI 2008**

**vč. KONSOLIDOVANÉ VÝROČNÍ ZPRÁVY 2008**







## **ZPRÁVA NEZÁVISLÉHO AUDITORA**

### **URČENÁ AKCIONÁŘŮM SPOLEČNOSTI BOHEMIA CRYSTAL GROUP, a.s.**

#### **Zpráva o konsolidované účetní závěrce**

Ověřili jsme přiloženou konsolidovanou účetní závěrku společnosti **BOHEMIA CRYSTAL GROUP, a.s. k 31. 12. 2008**, tj. konsolidovanou rozvahu k 31.12.2008, konsolidovaný výkaz zisku a ztráty, konsolidovaný přehled o změnách vlastního kapitálu a konsolidovaný přehled o peněžních tocích za období od 1.1.2008 do 31.12.2008 a přílohu této konsolidované účetní závěrky, včetně popisu použitých významných účetních metod. Údaje o konsolidačním celku společnosti BOHEMIA CRYSTAL GROUP, a.s. jsou uvedeny v bodě I. přílohy této konsolidované účetní závěrky.

#### **Odpovědnost statutárního orgánu účetní jednotky za konsolidovanou účetní závěrku**

Za sestavení a věrné zobrazení konsolidované účetní závěrky v souladu s Mezinárodními standardy účetního výkaznictví ve znění přijatém EU odpovídá statutární orgán společnosti BOHEMIA CRYSTAL GROUP, a.s.. Součástí této odpovědnosti je navrhnout, zavést a zajistit vnitřní kontroly nad sestavováním a věrným zobrazením konsolidované účetní závěrky tak, aby neobsahovala významné nesprávnosti způsobené podvodem nebo chybou, zvolit a uplatňovat vhodné účetní metody a provádět dané situaci přiměřené účetní odhady.

#### **Odpovědnost auditora**

Naší úlohou je vydat na základě provedení auditu výrok k této konsolidované účetní závěrce. Audit jsme provedli v souladu se zákonem o auditorech a Mezinárodními auditorskými standardy a souvisejícími aplikačními doložkami Komory auditorů České republiky. V souladu s těmito předpisy jsme povinni dodržovat etické normy a naplánovat a provést audit tak, abychom získali přiměřenou jistotu, že konsolidovaná účetní závěrka neobsahuje významné nesprávnosti.

Audit zahrnuje provedení auditorských postupů, jejichž cílem je získat důkazní informace o částkách a skutečnostech uvedených v konsolidované účetní závěrce. Výběr auditorských postupů závisí na úsudku auditora, včetně posouzení rizik, že účetní závěrka obsahuje významné nesprávnosti způsobené podvodem nebo chybou. Při posuzování těchto rizik auditor přihlédnou k vnitřním kontrolám, které jsou relevantní pro sestavení a věrné zobrazení konsolidované účetní závěrky. Cílem posouzení vnitřních kontrol je navrhnout vhodné auditorské postupy, nikoli vyjádřit se k účinnosti

vnitřních kontrol. Audit též zahrnuje posouzení vhodnosti použitých účetních metod, přiměřenosti účetních odhadů provedených vedením i posouzení celkové prezentace konsolidované účetní závěrky.

Domníváme se, že získané důkazní informace tvoří dostatečný a vhodný základ pro vyjádření našeho výroku.

### **Výrok auditora ke konsolidované účetní závěrce**

Podle našeho názoru konsolidovaná účetní závěrka podává věrný a poctivý obraz aktiv, pasiv a finanční situace konsolidačního celku společnosti **BOHEMIA CRYSTAL GROUP, a.s. k 31.12.2008** a nákladů, výnosů a výsledku jeho hospodaření a peněžních toků za rok 2008 v souladu s Mezinárodními standardy účetního výkaznictví ve znění přijatém EU.

### **Zpráva o konsolidované výroční zprávě**

Ověřili jsme též soulad konsolidované výroční zprávy společnosti BOHEMIA CRYSTAL GROUP, a.s. s výše uvedenou konsolidovanou účetní závěrkou. Za správnost konsolidované výroční zprávy je zodpovědný statutární orgán společnosti BOHEMIA CRYSTAL GROUP, a.s.. Naším úkolem je vydat na základě provedeného ověření stanovisko o souladu konsolidované výroční zprávy s konsolidovanou účetní závěrkou.

Ověření jsme provedli v souladu s Mezinárodními auditorskými standardy a souvisejícími aplikačními doložkami Komory auditorů České republiky. Tyto standardy vyžadují, aby auditor naplánoval a provedl ověření tak, aby získal přiměřenou jistotu, že informace obsažené v konsolidované výroční zprávě, které popisují skutečnosti, jež jsou též předmětem zobrazení v konsolidované účetní závěrce, jsou ve všech významných ohledech v souladu s příslušnou konsolidovanou účetní závěrkou. Jsme přesvědčeni, že provedené ověření poskytuje přiměřený podklad pro vyjádření výroku auditora.

Podle našeho názoru jsou informace uvedené v konsolidované výroční zprávě společnosti **BOHEMIA CRYSTAL GROUP, a.s. k 31.12.2008** ve všech významných ohledech v souladu s výše uvedenou konsolidovanou účetní závěrkou.

*Datum vypracování: 10.4.2009*

Vladislav Mírek  
auditor

osvědčení KA ČR č. 1337

MAC s. r. o.

auditorská společnost

osvědčení KA ČR č. 169

Havlíčkova 15/1682

110 00 Praha 1

# **KONSOLIDOVANÁ VÝROČNÍ ZPRÁVA**

**BOHEMIA CRYSTAL GROUP, a.s.**

**2008**

**Praha dne 10. dubna 2009**

# 1. Základní údaje o konsolidačním celku

Konsolidovaná výroční zpráva je sestavena za období od 1. 1. 2008 – 31. 12. 2008.

Konsolidační celek je tvořen ovládající osobou BOHEMIA CRYSTAL GROUP, a.s. (mateřská společnost) a osobou ovládanou GOLF RESORT Karlovy Vary a.s. (dceřiná společnost).

Do konsolidace podle rozhodnutí společnosti BOHEMIA CRYSTAL GROUP, a.s. nebyla zahrnuta společnost s podstatným vlivem SKLOEXPORT akciová společnost v likvidaci, neboť dlouhodobá omezení významně brání konsolidující účetní jednotce ve výkonu jejích práv ohledně nakládání s majetkem a jejím řízením. V době zpracování konsolidované účetní závěrky nebyla účetní závěrka společnosti SKLOEXPORT akciová společnost v likvidaci, vzhledem k neukončenému auditu, k dispozici.

## Mateřská společnost

(emitent kótovaných cenných papírů) :	BOHEMIA CRYSTAL GROUP, a.s.
Sídlo :	Praha 4-Nusle, Ctiradova 508/1, PSČ : 140 16
Právní forma :	Akciová společnost
IČ :	44 52 00 00
Den zápisu :	20. ledna 1992
Základní kapitál :	958.658.400,- Kč
Předmět podnikání :	koupě zboží za účelem jeho dalšího prodeje a prodej realitní činnost činnost ekonomických a organizačních poradců zprostředkovatelská činnost v oblasti financování a investic reklamní činnost a marketing správa a údržba nemovitostí služby v oblasti administrativní správy a služby organizačně hospodářské povahy u fyzických a právnických osob pronájem a půjčování věcí movitých zprostředkování obchodu zastavárenská činnost

Obchodní společnost byla založena jednorázově zakladatelským plánem akciové společnosti SKLOEXPORT se sídlem v Liberci tř. 1.máje 52, ze dne 25. 2. 1991 a se souhlasem ministerstva pro správu národního majetku a jeho privatizaci ČR ze dne 16. 11. 1991 č. j. 20/88/91. Firma je akciovou společností ve smyslu § 154 a násl. zákona č. 513/1991 Sb. Je založena na dobu neurčitou a řídí se právním řádem ČR.

V posledních letech nedošlo k žádným změnám ve výši základního kapitálu, který je ve výši 958.658.400,- Kč.

Obchodní firma BOHEMIA CRYSTAL GROUP, a.s. je zapsána v Obchodním rejstříku, vedeného Městským soudem v Praze oddíl B, vložka 4284.

Společnost nemá žádnou organizační složku v zahraničí.

#### Složení statutárních a dozorčích orgánů emitenta:

<b>Představenstvo</b>	člen	Ing. Pavel Štěrbák
	člen	Ing. Josef Matějo
	člen	Ladislav Kiš
<b>Dozorčí rada</b>	člen	RNDr. Juraj Vronka
	člen	Ing. Jiří Kašpar

Internetová adresa : [www.bcggroup.cz](http://www.bcggroup.cz)  
E-mail : [bcg@bcgroup.cz](mailto:bcg@bcgroup.cz)

#### Dceřiná společnost

GOLF RESORT Karlovy Vary a.s.

Sídlo : Karlovy Vary, Pražská 219  
Právní forma : Akciová společnost  
IČ : 61 85 85 95  
Den zápisu : 20. září 1994  
Základní kapitál : 112.600.000,- Kč  
Předmět podnikání : koupě zboží za účelem jeho dalšího prodeje a prodej zprostředkování v oblasti obchodu průzkum trhu  
golfový servis /montáž a opravy  
reklamní činnost  
úprava porostů a kácení zeleně  
zakládání povrchové úpravy hřišť a jejich údržba  
poradenská činnost v oblasti výstavby provozu a údržby golfových hřišť a sportovních zařízení  
zpracování návrhů na výstavbu a rekonstrukci golfových hřišť  
provozování tělovýchovných a sportovních zařízení a zařízení sloužících regeneraci a rekondici  
poskytování tělovýchovných služeb  
pronájem a půjčování věcí movitých

Společnost GOLF RESORT Karlovy Vary a.s. je zapsaná v Obchodním rejstříku vedeném Krajským soudem v Plzni oddíl B, vložka 752.

Společnost nemá žádnou organizační složku v zahraničí.

#### Složení statutárních a dozorčích orgánů dceřiné společnosti:

<b>Představenstvo</b>	předseda	Vlastimil Argman
	člen	Libor Černý
	člen	Ing. Vladimír Mráz

<b>Dozorčí rada</b>	člen	Ing. Karel Mařík
	člen	Ing. Jiří Šmejc
	člen	Ing. Alena Halířová

## 2. Údaje o cenných papírech

Akcie BOHEMIA CRYSTAL GROUP, a.s.	ISIN CZ 0009092607
Objem emise :	958.658.400,- Kč
Počet kusů :	1.198.323 ks
Jmenovitá hodnota :	800,- Kč
Forma :	na majitele
Podoba :	zaknihovaná
Veřejný trh :	RM – SYSTÉM, a.s.
Veřejně obchodované dluhopisy :	ne
Veřejně obchodované podílové listy :	ne

Akcionář je oprávněn účastnit se valné hromady, hlasování, má právo požadovat a dostat na ní vysvětlení záležitostí týkajících se společnosti, je-li takové vysvětlení potřebné pro posouzení předmětu jednání valné hromady a uplatňovat návrhy a protináměry. Nejprve se hlasuje o návrhu představenstva.

Akcionář má právo na podíl na zisku obchodní firmy, který valná hromada podle hospodářského výsledku schválila k rozdělení. Podíl na zisku bude akcionáři určen poměrem jmenovité hodnoty jeho akcií k jmenovité hodnotě akcií všech akcionářů. Společnost nesmí vyplácet zálohy na podíly na zisku. Podíl na zisku je splatný do šesti měsíců ode dne, kdy bylo přijato usnesení valné hromady o rozdělení zisku. Den splatnosti dividendy, místo a způsob její výplaty, popřípadě rozhodný den, je povinno oznámit představenstvo způsobem určeným zákonem a Stanovami pro svolání valné hromady. Valná hromada rozhoduje o rozdělení zisku po zdanění a odvodu do rezervního fondu dle stanov a dle ustanovení obchodního zákoníku.

Dne 26. 6. 2008 od 9:00 hodin proběhla řádná valná hromada společnosti v sídle společnosti, které se zúčastnili akcionáři, jejichž akcie představují 491.535 hlasů, což odpovídá 41,02 % v obchodním rejstříku zapsaného základního kapitálu společnosti ve výši 958.658.400,- Kč. Valná hromada projednala zprávy představenstva o podnikatelské činnosti a dozorčí rady o činnosti v roce 2007 a stav majetku k 31. 12. 2007. Schválila roční účetní závěrku za rok 2007 a návrh na vypořádání hospodářského výsledku za rok 2007, kdy vytvořila zisk po zdanění 3.262,476,36 Kč. Příděl do rezervního fondu je 163.123,82 Kč. Akcionáři rozhodli, že zbývající částka ve výši 3.099.352,54 Kč bude zaúčtována na účet neuhrazená ztráta minulých účetních období. Z tohoto důvodu není vyplácena dividenda. Dále schválila návrh opatření zpracovaného představenstvem k ozdravení hospodářské situace pro rok 2008.

Společnost v hodnoceném období nevydala žádné prioritní akcie s prioritními právy a nemá ve svém majetku žádné vlastní akcie.

### 3. Společnost BOHEMIA CRYSTAL GROUP, a.s. vlastní akcie v těchto společnostech

Emitent	druh CP	počet akcií v ks	procentní podíl na ZK	Nominální hodnota v tis. Kč	pořizovací cena v tis. Kč
CRYSTALEX a.s. – u této společnosti probíhá insolvenční řízení	akcie listinné	1	0,00	1	1
DESTA- CZ a.s. konkurs	akcie zaknihované	6 000	0,81	0,1	2. 000
DESTA- NOVA a.s. konkurs	akcie zaknihované	6 000	0,81	0,2	4. 000
SKLÁRNY KAVALIER, a.s. u této společnosti probíhá v současné době insolvenční řízení	akcie listinné	20 114	2,78	1	22. 281
TANEX a.s.	akcie zaknihované	161	0,03	0,01	161
Skloexport a.s. v likvidaci	akcie listinné	8 400	20,34	10	36. 372
GOLF RESORT Karlovy Vary a.s.	akcie listinné	11 160	99,11	10	118.963

### 4. Údaje o závislosti emitenta na patentech nebo licencích, průmyslových, obchodních nebo finančních smlouvách, které mají zásadní význam pro podnikatelskou činnost emitenta.

Společnosti konsolidačního celku nejsou žádným způsobem závislé na výše uvedených smlouvách, ani v této oblasti nevyvíjí žádnou podnikatelskou činnost.

### 5. Údaje o soudních, správních nebo rozhodčích řízeních zahájených během posledních dvou účetních období, které mohou mít významný vliv na finanční situaci emitenta.

Proti společnostem konsolidačního celku nejsou v současné době vedeny žádné aktivní soudní spory.

### 6. Informace o výzkumu nebo vývoji nových výrobků, produktů nebo služeb v běžném účetním období.

Mateřská ani dceřiná společnost se neangažují v oblasti výzkumu nebo vývoje nových výrobků a technologií. V hodnoceném období nezavedli žádný nový produkt nebo službu který by bylo možno uvést.

## 7. Informace o aktivitách v oblasti ochrany životního prostředí a pracovně právních vztazích

Společnosti konsolidačního celku nevyvíjejí žádné podnikatelské aktivity, které by zasahovaly do problematiky životního prostředí a nevynakládají na ochranu životního prostředí žádné prostředky.

Společnosti konsolidačního celku zaměstnávají přibližně 20 pracovníků. Pracovně právní situace je stabilizovaná.

## 8. Struktura akcionářů společnosti BOHEMIA CRYSTAL GROUP, a.s v roce 2008

AL TASSO LIMITED	39,11 %
PANNA AKTIENGESELLSCHAFT	18,37 %
VITREA a.s.	6,70 %
Minoritní akcionáři	35,82 %

## 9. Zpráva o vztazích

Společnost BOHEMIA CRYSTAL GROUP, a.s. je ovládající osobou společnosti GOLF RESORT Karlovy Vary a.s. a GOLF RESORT Karlovy Vary je jedinou ovládanou osobou společnosti BOHEMIA CRYSTAL GROUP, a.s. Akcie společnosti jsou z 99,11 % vlastněny společností BOHEMIA CRYSTAL GROUP, a.s. V účetním období od 1. 1. 2008 do 31. 12. 2008 nebyla uzavřena ovládací smlouva ve smyslu § 190b zákona č. 513/1991 Sb. Statutární orgán ovládané osoby proto v souladu s ustanovením § 66a odst. 9 obchodního zákoníku proto vypracoval Zprávu o vztazích mezi propojenými osobami.

## 10. Správní, řídicí a dozorčí orgány a vrcholové vedení emitenta

### Představenstvo :

**Ing. Pavel Štěrbák** člen 10. února 2004 vysokoškolské

VITREA a.s. předseda představenstva  
Českomoravské sklo-Crystalex, a.s. člen představenstva  
K.A.Z. Consult, s.r.o. jednatel, společník

**Ing. Josef Matějo** člen 10. února 2004 vysokoškolské

DALOVICE a.s. člen dozorčí rady  
VITREA a.s. člen představenstva  
Českomoravské sklo-Crystalex a.s. člen dozorčí rady



**Ladislav Kiš** člen 20. června 2006 středoškolské

PALOMA PLUS s.r.o. jednatel, společník  
CAVERNA AGENCY a.s. člen dozorčí rady  
West Bohemia Glass s.r.o. jednatel, společník  
ATLAS IMMOBILIA s.r.o. jednatel, společník  
Českomoravské sklo-Crystalex a.s. člen dozorčí rady  
VITREA a.s. člen představenstva

#### **Dozorčí rada :**

**RNDr. Juraj Vronka** člen 10. února 2004 vysokoškolské

PORCELÁN HOLDING a.s. člen dozorčí rady  
JUPITER HOLDING a.s. člen představenstva  
VITREA a.s. člen dozorčí rady  
SKLÁRNÝ KAVALIER a.s. předseda dozorčí rady, u této společnosti probíhá v současné době insolvenční řízení  
Porcela Plus a.s. předseda dozorčí rady, u této společnosti probíhá v současné době insolvenční řízení  
DALOVICE a.s. člen představenstva  
Nadace směr člen statutárního orgánu  
I.G.D.Z.- Investment Group DZ, a.s. člen dozorčí rady

**Ing. Jiří Kašpar** člen 10. února 2004 vysokoškolské

Croco a.s. člen dozorčí rady

#### **Vedení společnosti :**

Dne 31. 1. 2008 odchodem do starobního důchodu ukončil JUDr. Josef Černý funkci ředitele společnosti, nyní je společnost bez ředitele a vede ji představenstvo společnosti.

#### **Prohlášení :**

Žádný z výše uvedených členů představenstva nepřijal v hodnoceném období od emitenta, ani od osob emitentem ovládaných, žádné peněžní nebo naturální příjmy. V uzavřených smlouvách o výkonu funkce člena představenstva je v ustanovení o odměňování výslovně uvedeno, že výkon této funkce je bezúplatný.

Žádný z členů představenstva nevlastní žádné akcie emitenta, a to ani osoby blízké (pisemně prohlášení). Nebyla uzavřena žádná opční smlouva, která by byla uzavřena v jejich prospěch a která by se týkala účastnických cenných papírů. Rovněž tak neexistují žádné smlouvy, které by poskytovaly výhody při ukončení působení ve statutárním orgánu společnosti.

Žádný z členů dozorčí rady nepřijal za hodnocené období od emitenta, ani od osob emitentem ovládaných, žádné peněžní nebo naturální příjmy. V uzavřených smlouvách o výkonu člena dozorčí rady je uvedeno, že výkon této funkce je bezúplatný.

Žádný z členů dozorčí rady nevlastní žádné akcie emitenta, a to ani osoby blízké (písemně prohlášení). Nebyla uzavřena žádná opční smlouva, která by byla uzavřena v jejich prospěch a která by se týkala účastnických cenných papírů. Rovněž v tomto případě neexistují žádné smlouvy, které by poskytovaly výhody při ukončení působení v dozorčí radě.

Odstupujícímu řediteli společnosti JUDr. Josefovi Černému byla na návrh představenstva společnosti v březnu 2008 vyplacena mimořádná odměna ve výši 140.000,- Kč. Kromě této mimořádné odměny nebyly vedení společnosti vyplaceny žádné jiné odměny. Rovněž nebyl nikomu vyplacen žádný peněžní nebo naturální příjem od ovládané osoby.

Nikdo z členů představenstva, dozorčí rady a vedení společnosti nebyl v poslední 5 letech odsouzen za podvodné trestné činy. Rovněž proti těmto osobám nebylo vedeno žádné veřejné obvinění nebo sankce ze strany statutárních nebo regulatorních orgánů.

Výše uvedeným členům představenstva, dozorčí rady a vedení společnosti nebyla emitentem poskytnuta žádná půjčka nebo úvěr. Společnost za ně nepřevzala žádné ručení, jiná plnění či zajištění.

## **11. Zpráva představenstva o podnikatelské činnosti emitenta**

Vývoj ekonomických výsledků společnosti za období posledních několika let potvrdil správnost zvolené strategie firmy, její pokračování ve vyhledávání možností vedoucích k dalšímu zhodnocování volných finančních prostředků, pokud možno za podmínek výhodnějších než poskytují peněžní ústavy.

Prioritním úkolem společnosti bylo v roce 2008 pokračovat v plnění bodů stanovených v Opatření ke zvýšení ekonomické výkonnosti společnosti k dosažení budoucích výnosů, které bylo schváleno řádnou valnou hromadou akcionářů konané dne 22. 6. 2007.

Akcionáři společnosti BOHEMIA CRYSTAL GROUP, a.s. na valné hromadě konané dne 26. 6. 2008 pozitivně hodnotili plnění zadaného primárního úkolu, kterým bylo další ekonomické zhodnocení společnosti GOLF RESORT Karlovy Vary a.s. Představenstvo společnosti aktivně vyhledává obchodního partnera pro zhodnocení investice v této společnosti. Akcionáři na valné hromadě také rozhodli pokračovat ve spolupráci se společnostmi BOHEMIA CRYSTALEX TRADING a.s. a Vitral Aktiengesellschaft.

Celkově však bylo období roku 2008 silně negativně ovlivněno celosvětovým ekonomickým vývojem, světová ekonomika v hodnoceném období vykazovala dvě rozdílná pololetí. První polovina roku se nesla ve zpomalování ekonomického růstu, v druhé polovině došlo k prudkému zlomu a poklesu ekonomické aktivity v USA, západní Evropě a v celém světě což se velmi negativně projevovalo i českém průmyslu a obchodu.

Světová i česká ekonomická data za poslední čtvrtletí již začala ukazovat výrazný dopad recese v západní Evropě a česká ekonomika začala velmi prudce zpomalovat. Současně s tím došlo k výraznému poklesu v hodnotě EURa vůči české koruně a zároveň došlo k výrazným propadům některých významných titulů na světových burzách, a to včetně burzy v Praze.

Investiční strategie společnosti BOHEMIA CRYSTAL GROUP, a.s. orientovaná na investice do českého sklářského průmyslu byla v roce 2008 poznamenána celkovým vývojem ekonomiky, kdy v důsledku nedostatku provozního kapitálu byla nucena společnost BOHEMIA CRYSTALEX TRADING a.s. (dále jen BCT) i její dceřiné sklárny po 19. 9. 2008 postupně podat insolvenční návrhy spojené s návrhem na prohlášení konkurzu.

Valná hromada společnosti BOHEMIA CRYSTAL GROUP, a.s. konaná dne 26. 6. 2008 schválila návrh představenstva na zlepšení hospodářské situace společnosti.

V roce 2008 bylo, jak vyplývá z konsolidované účetní závěrky, dosaženo záporného konsolidovaného hospodářského výsledku bez menšinového podílu ve výši 11,791 tis Kč.

V případě účetní závěrky společnosti BOHEMIA CRYSTAL GROUP, a.s. za rok 2008 bylo dosaženo hospodářského výsledku, a to ztráty ve výši 11,522 tis. Kč.

Vlastní kapitál společnosti se k 31. 12. 2008 stále nacházel pod polovinou základního kapitálu. I za této situace je společnost schopna plnit dál své splatné závazky.

Za účetní období roku 2005, 2006 a 2007 nebyla vyplácena dividenda.

V roce 2008 neměla společnost BOHEMIA CRYSTAL GROUP, a.s. žádného zaměstnance.

## **12. Ostatní informace**

**Informace o struktuře vlastního kapitálu emitenta, včetně cenných papírů nepřijatých k obchodování na regulovaném trhu se sídlem v členském státě Evropské unie a případného určení různých druhů akcií, práv a povinností spojených s akciemi téhož druhu a podílu každého druhu akcií na základním kapitálu.**

Struktura vlastního kapitálu je zveřejněná v Konsolidovaném výkazu o změnách vlastního kapitálu. Základní kapitál společnosti je tvořen 1 198 323 kusy akcií na majitele o jmenovité hodnotě 800 Kč. Společnost neeviduje žádné cenné papíry nepřijaté k obchodování na regulovaném trhu se sídlem v členském státě Evropské unie.

**Informace o omezení převoditelnosti cenných papírů**

Společnost nemá žádné omezení pro převoditelnost.

**Informace o vlastnících cenných papírů se zvláštními právy, včetně popisu těchto práv.**

Nejsou žádní takoví vlastníci.

**Informace o omezení hlasovacích práv.**

Nejsou žádná taková omezení.

**Informace o smlouvách mezi akcionáři, které mohou mít za následek ztížení převoditelnosti akcií nebo hlasovacích práv, pokud jsou emitentovi známy.**

Společnosti nejsou známy informace o existenci takových smluv.

**Informace o zvláštních pravidlech určujících volbu a odvolání členů představenstva a změnu stanov společnosti.**

Nejsou žádná zvláštní pravidla.

**Informace o zvláštních pravomocích členů představenstva, zejména o pověření podle § 161a a § 210 obchodního zákoníku.**

Nejsou žádné zvláštní pravomoce členů představenstva.

**Informace o významných smlouvách, ve kterých je emitent smluvní stranou a které nabudou účinnosti, změní se nebo zaniknou v případě změny ovládnutí emitenta v důsledku nabídky převzetí, a účincích z nich vyplývajících, s výjimkou takových smluv, jejichž uveřejnění by bylo pro emitenta vážně poškozující; tím není omezena jiná povinnost uveřejnit takovou informaci podle tohoto zákona nebo zvláštních právních předpisů.**

Nejsou žádné takové smlouvy.

**Informace o smlouvách mezi emitentem a členy jeho představenstva nebo zaměstnanci, kterými je emitent zavázán k plnění pro případ skončení jejich funkce nebo zaměstnání v souvislosti s nabídkou převzetí.**

Nejsou žádné takové smlouvy.

**Informace o případných programech, na jejichž základě je zaměstnancům a členům představenstva společnosti umožněno nabývat účastnické cenné papíry společnosti, opce na tyto cenné papíry či jiná práva k nim za zvýhodněných podmínek, a o tom, jakým způsobem jsou práva z těchto cenných papírů vykonávána.**

Nejsou žádné takové programy

### **13. Informace o minulém vývoji účetní jednotky a jejím postavení za dvě předcházející období**

Valnou hromadou akcionářů byla schválena orientace obchodní spolupráce společnosti na přední výrobce a vývozce českých obchodních artiklů ze skla a porcelánu. Tato nová strategie přinesla pozitivní výsledky. V roce 2006 bylo dosaženo konsolidovaného výsledku hospodaření bez menšinového podílu ve výši 7.804 tis. Kč (údaj z konsolidované účetní závěrky zpracované dle mezinárodních standardů finančního výkaznictví IFRS) a v roce 2007 ve stejném ukazateli 11.834 tis. Kč (údaj z konsolidované účetní závěrky zpracované podle mezinárodních standardů finančního výkaznictví IFRS).

Podstatnou skutečností je fakt, že se vyvinutým úsilím podařilo zastavit nepříznivé hospodářské výsledky společnosti z minulosti a vytvořit podmínky pro její ekonomickou stabilizaci a dosahovat kladných hospodářských výsledků v období 2006 a 2007. Ve druhém pololetí roku 2008 nastal z důvodů ekonomické krize zlom v tomto doposud pozitivním vývoji.

## **14. Informace o předpokládaném budoucím vývoji společnosti a popis možných negativních dopadů finanční krize a přijatá opatření**

Akcionáři na valné hromadě společnosti uložili představenstvu úkoly, které jsou zakotveny v přijatém Opatření představenstva ze dne 26. 6. 2008 a v tomto trendu představenstvo společnosti vyvíjelo svou činnost. Základním úkolem byla nadále investiční činnost do českých sklářských firem a rozšíření majetkového portfolia společnosti. Dalším zásadním úkolem bylo pokračování v dalším rozvoji a zhodnocení investice do společnosti GOLF RESORT Karlovy Vary a.s., včetně vyhledávání vhodného obchodního partnera. Jak již bylo uvedeno ve zprávě představenstva o podnikatelské činnosti, tak od pololetí roku 2008 byla celosvětová ekonomika silně ovlivněna hospodářskou krizí. Tento velmi nepříznivý stav zasáhl samozřejmě i segment sklářského průmyslu, kde má Česká republika celosvětově významnou pozici a kde společnost BOHEMIA CRYSTAL GROUP, a.s. dosud investovala, a proto představenstvo společnosti provedlo okamžitě nezbytná opatření pro zabezpečení volných finančních prostředků, které převedlo na krátkodobé termínované vklady. Představenstvo společnosti též připravuje změnu investiční strategie ve formě zhodnocování finančních prostředků, případného nákupu akcií jiných komodit či jiných aktiv a hledá další cesty k zabezpečení maximální výtěžnosti vlastních aktiv společnosti.

## **15. Vlastnictví nemovitosti**

Emitent v současné době nevlastní žádné nemovitosti. Dceřiná společnost je vlastníkem pozemků v pořizovací hodnotě 22 949 tis. Kč a staveb v pořizovací hodnotě 104 550 tis. Kč. V roce 2007 dceřiná společnost vybudovala nový objekt v areálu golfového hřiště „Caddy room“ v hodnotě 4 172 tis. Kč. Objekt byl zkolaudován koncem roku 2007 a kolaudace nabyla právní moci v lednu 2008.

## **16. Změny v přijatých úvěrech**

Společnosti konsolidačního celku v minulých letech, ani v hodnoceném období nepřijaly žádné bankovní úvěry.

## **17. Přejít na mezinárodní standardy IFRS**

Společnost BOHEMIA CRYSTAL GROUP, a.s., která je emitentem cenných papírů registrovaných na regulovaném trhu cenných papírů, vznikla povinnost (ve smyslu zákona o účetnictví a vyhlášky č. 500/2002 Sb.) poprvé sestavit k 31. 12. 2004 konsolidovanou účetní závěrku.

K 31. 12. 2005 byla poprvé sestavena konsolidovaná účetní závěrka v souladu s IFRS.

Konsolidovaná účetní závěrka za hodnocené období k 31. 12. 2008 je sestavena v souladu s IFRS a je plně srovnatelná se zveřejněnou účetní závěrkou za rok 2007.

## 18. Údaje o finanční situaci emitenta

Účetní závěrka a konsolidovaná účetní závěrka společnosti BOHEMIA CRYSTAL GROUP, a.s., včetně příloh k těmto účetním závěrkám za rok 2008, jsou v nezkrácené formě v příloze k této konsolidované výroční zprávě. Tyto dokumenty byly společně s konsolidovanou výroční zprávou za rok 2008 ověřeny auditorem a budou projednány na řádné valné hromadě společnosti v roce 2009.

**Vybrané položky z roční účetní závěrky mateřského podniku za rok 2008 a 2007 v tis. Kč (stav k 31. 12.)**

Položka	2008	2007
Aktiva celkem	467.815	477.278
Pohledávky celkem ( netto )	337.035	293.181
- z toho dlouhodobé pohledávky	0	2.247
Vlastní kapitál	429.465	440.986
Základní kapitál	958.658	958.658
Závazky celkem	38.350	36.292
- z toho dlouhodobé závazky	0	728
Hospodářský výsledek za účetní období	-11.522	3.262
Hospodářský výsledek před zdaněním	-8.468	3.554

**Vybrané položky z konsolidované roční účetní závěrky sestavené za rok 2008 a 2007**

Položka	2008	2007
Aktiva celkem	527.874	539.861
Pohledávky celkem ( netto )	350.015	304.219
- z toho dlouhodobé pohledávky	0	2.247
Vlastní kapitál	458.306	470.095
Základní kapitál	958.658	958.658
Závazky celkem	69.568	69.766
- z toho dlouhodobé závazky	22.466	27.000
Hospodářský výsledek konsolidovaný	-11.793	11.911
Hospodářský výsledek bez menšin. podílu	-11.791	11.834

Auditor konsolidované účetní závěrky 2007:

Marie Šlejharová, auditor, osvědčení  
KA ČR 2002  
MAC s.r.o. auditorská společnost osvědčení  
KA ČR č. 169  
Havlíčková 15/1682, Praha 1  
bez výhrad

Výrok auditora :

Auditor konsolidované účetní závěrky 2008:

Vladislav Mírek, auditor, osvědčení  
KA ČR 1337  
MAC s.r.o. auditorská společnost osvědčení  
KA ČR č. 169  
Havlíčková 15/1682, Praha 1  
bez výhrad

Výrok auditora :

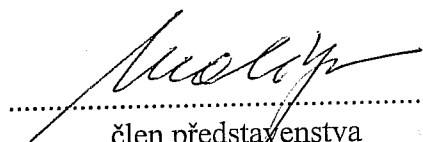
Náklady na audit účetní závěrky za společnost BOHEMIA CRYSTAL GROUP, a.s. (mateřská společnost) činí v roce 2008 částku 180 tis. Kč a 20 tis. Kč za audit konsolidované účetní závěrky. Společnosti GOLF RESORT Karlovy Vary a.s. bylo v roce 2008 fakturováno a uhradila 50 tis. Kč za audit účetní závěrky. Náklady na audit konsolidovaného celku činí ročně cca 250 tis. Kč. Deklarované částky jsou uvedeny bez DPH.


## 19. Prohlášení emitenta

Společnost BOHEMIA CRYSTAL GROUP, a.s. se tímto prohlášením připojuje k myšlenkám a názorům publikovaných v Kodexu správy a řízení společnosti založeném na principu OECD. Tento materiál přehledným způsobem uvádí pravidla, která jsou rozptýlena v různých právních dokumentech a jejichž hlavním a zásadním smyslem je poskytnutí transparentních informací nejen pro investory, ale pro širokou veřejnost.

## 20. Prohlášení osob odpovědných za výroční zprávu

Prohlašuji, že údaje uvedené v konsolidované výroční zprávě odpovídají skutečnosti a žádné podstatné okolnosti, které by mohly ovlivnit přesné a správné posouzení emitenta cenných papírů, nebyly vynechány.

  
.....  
člen představenstva  
BOHEMIA CRYSTAL GROUP, a.s.  
Ing. Josef Matějo

  
.....  
člen představenstva  
BOHEMIA CRYSTAL GROUP, a.s.  
Ladislav Kiš

BOHEMIA CRYSTAL GROUP, a.s.  
 Ctíradova 508/1  
 140 16 Praha 4  
 IČ: 554 20 000

## KONSOLIDOVANÁ ROZVAHA k 31. prosinci 2008

v tis. Kč

AKTIVA	k 31.12.2008	k 31.12.2007
<b>Dlouhodobá aktiva</b>	<b>165 907</b>	<b>194 928</b>
Dlouhodobý nehmotný majetek	0	0
-software		
Dlouhodobý hmotný majetek	103 580	107 724
- pozemky	22 164	22 949
- stavby	75 140	74 498
- ostatní	6 276	10 277
Dlouhodobý finanční majetek		22 283
- podíly v dceřiných podnicích	0	
- podíly v přidružených podnicích		
- ostatní podíly a jiný dlouhodobý finanční majetek		22 283
Dlouhodobé pohledávky		2 247
Goodwill	62 327	62 674
Ostatní dlouhodobá aktiva		
<b>Oběžná aktiva</b>	<b>361 967</b>	<b>344 933</b>
Zásoby		6
Pohledávky z obchodního styku	13 091	10 998
Ostatní krátkodobé pohledávky	336 924	290 974
Krátkodobý finanční majetek	11 952	42 955
<b>CELKEM AKTIVA</b>	<b>527 874</b>	<b>539 861</b>

PASIVA	k 31.12.2008	k 31.12.2007
<b>Vlastní kapitál celkem</b>	<b>458 306</b>	<b>470 095</b>
Základní kapitál	958 658	958 658
Rezervní fond	3 594	3 431
Ostatní fondy	0	0
Nerozdělený zisk / (neuhrazená ztráta)	-492 950	-504 622
Zisk (ztráta) běžného období	-11 791	11 834
Menšinový vlastní kapitál	795	794
- menšinový základní kapitál	1 002	1 002
- menšinový podíl na fondech	18	15
- menšinový nerozdělený zisk / neuhrazená ztráta	-223	-300
- menšinový zisk / (menšinová ztráta) běžného období	-2	77
<b>Dlouhodobé závazky</b>	<b>22 466</b>	<b>27 000</b>
Bankovní úvěry		
Dlouhodobé rezervy		
Ostatní dlouhodobé závazky	22 466	27 000
<b>Krátkodobé závazky</b>	<b>47 102</b>	<b>42 766</b>
Krátkobé úvěry a půjčky	30 000	30 000
Krátkodobé rezervy		
Závazky z obchodního styku	7 820	10 726
Ostatní krátkodobé závazky	9 282	2 040
<b>CELKEM PASIVA</b>	<b>527 874</b>	<b>539 861</b>

Sestaveno dne: 10. dubna 2009

Právní forma účetní jednotky: akciová společnost

Předmět podnikání: zprostředkovatelská činnost v oblasti financování a investic

Podpisový záznam statutárního orgánu účetní jednotky:



BOHEMIA CRYSTAL GROUP, a.s.  
 Ctiradova 508/1  
 140 16 Praha 4  
 IČ: 554 20 000

## KONSOLIDOVANÝ VÝKAZ ZISKU A ZTRÁTY k 31. prosinci 2008

v tis. Kč

	2008	2007
Tržby za prodej zboží	2 506	2 221
Náklady vynaložené na prodané zboží	2 432	2 127
<b>Obchodní marže</b>	<b>74</b>	<b>94</b>
Výkony - poskytované služby	23 706	31 563
Služby, materiál a energie	9 268	13 963
<b>Přidaná hodnota</b>	<b>14 512</b>	<b>17 694</b>
Osobní náklady	4 845	4 656
Daně a poplatky	111	95
Zúčtování kladného konsolidačního rozdílu	0	0
Odpisy dlouhodobého nehmotného a hmotného majetku	6 264	5 837
Ostatní provozní výnosy	691	18 555
Ostatní provozní náklady	2 947	18 557
<b>Konsolidovaný provozní výsledek hospodaření</b>	<b>1 036</b>	<b>7 104</b>
Výnosové úroky	13 935	12 598
Nákladové úroky	2 125	836
Ostatní finanční náklady (výnosy)	19 661	4 643
<b>Konsolidovaný finanční výsledek hospodaření</b>	<b>-7 851</b>	<b>7 119</b>
<b>Konsolidovaný zisk z běžné činnosti před zdaněním</b>	<b>-6 815</b>	<b>14 223</b>
Daň z příjmů	4 978	2 312
<b>Konsolidovaný zisk z běžné činnosti po zdanění</b>	<b>-11 793</b>	<b>11 911</b>
- z toho zisk připadající většinovým podílům	-11 791	11 834
- z toho zisk připadající menšinovým podílům	-2	77

Sestaveno dne: 10. dubna 2009

Právní forma účetní jednotky: akciová společnost

Předmět podnikání: zprostředkovatelská činnost v oblasti financování a investic

Podpisový záznam statutárního orgánu účetní jednotky:

**BOHEMIA CRYSTAL GROUP, a.s.**  
 Ctíradova 508/1  
 140 16 Praha 4  
 IČ: 445 20 000

## KONSOLIDOVANÝ VÝKAZ O ZMĚNÁCH VLASTNÍHO KAPITÁLU

v tis. Kč

	Základní kapitál	Rezervní fond	Nerozdělený zisk	Celkem (přítaditelné většinovým vlastníkům)	Menšinový podíl	Celkem
<b>Stav k 31.12.2006</b>	958 658	3 369	-504 559	457 468	716	458 184
Čistý zisk k 31.12.2007			11 834	11 834	77	11 911
Navýšení základního kapitálu				0		0
Dividendy				0		0
Transfery v rámci vlastního kapitálu		62	-62	0		0
Ostatní			-1	-1	1	0
<b>Stav k 31.12.2007</b>	958 658	3 431	-492 788	469 301	794	470 095
Čistý zisk k 31.12.2008			-11 791	-11 791	-2	-11 793
Navýšení základního kapitálu				0		0
Dividendy				0		0
Transfery v rámci vlastního kapitálu		163	-163	0		0
Ostatní				1	3	4
<b>Stav k 31.12.2008</b>	958 658	3 594	-504 741	457 511	795	458 306

Sestaveno dne: 10. dubna 2009

Právní forma účetní jednotky: akciová společnost

Předmět podnikání: zprostředkovatelská činnost v oblasti financování a investic


Podpisový záznam statutárního orgánu účetní jednotky:

*[Podpis]*

BOHEMIA CRYSTAL GROUP, a.s.  
 Ctíradova 508/1  
 140 16 Praha 4  
 IČ: 554 20 000

## KONSOLIDOVANÝ VÝKAZ O PENĚŽNÍCH TOCÍCH

v tis. Kč


	k 31.12.2008	k 31.12.2007
<b>Provozní činnost</b>		
<b>Čistý zisk před zdaněním</b>	<b>-6 815</b>	<b>14 223</b>
úpravy o:		
Odpisy a amortizace (vč. goodwillu)	6 264	5 837
Ostatní nepen. operace	25 827	11 865
Úrokové výnosy	-14 926	-12 598
Úrokové náklady	2 124	728
Zisk z prodeje pozemků, budov a vybavení v čisté výši		-4
<b>Čistý peněžní tok z provozní činnosti před změnou pracovního kapitálu</b>	<b>12 474</b>	<b>20 051</b>
Snížení/Zvýšení pohledávek a jiných běžných aktiv	-43 087	-30 514
Snížení/Zvýšení zásob	6	301
Snížení/Zvýšení obchodních závazků a jiných krátkodobých dluhů	-2 921	28 260
<b>Čistý peněžní tok z provozní činnosti před zdaněním a úroky</b>	<b>-33 528</b>	<b>18 098</b>
Placené úroky	1	
Přijaté úroky	8 548	11 195
Placené daně ze zisku	-4 979	
<b>Čistý peněžní tok z provozní činnosti</b>	<b>-29 958</b>	<b>29 293</b>
<b>Investiční činnost</b>		
Nákup goodwillu a jiných nehmotných aktiv		
Nákup pozemků, budov a vybavení	-1 395	-4 730
Výtěžek z prodeje pozemků, budov a vybavení		4
Čistá platba za dceřinou společnost		
Zvýšení investic a jiných dlouhodobých aktiv		206
Přijaté úroky		
<b>Čistý peněžní tok z investiční činnosti</b>	<b>-1 395</b>	<b>-4 520</b>
<b>Finanční činnost</b>		
Zvýšení/snížení dlouhodobých výpůjček		
Dividendy majoritní společnosti		
Dividendy minoritním akcionářům		
přijatý dar	350	
Zvýšení/snížení krátkodobých výpůjček		
<b>Čistý peněžní tok z finanční činnosti</b>	<b>350</b>	<b>0</b>
<b>Čisté zvýšení peněžních prostředků a peněžních ekvivalentů</b>	<b>-31 003</b>	<b>24 773</b>
<b>Peněžní prostředky a pen.ekvivalenty na počátku roku</b>	<b>42 955</b>	<b>18 182</b>
<b>Peněžní prostředky a pen.ekvivalenty na konci roku</b>	<b>11 952</b>	<b>42 955</b>
<b>Sestaveno dne: 10. dubna 2009</b>		
Právní forma účetní jednotky: akciová společnost		
Předmět podnikání: zprostředkovatelská činnost v oblasti financování a investic		
Podpisový záznam statutárního orgánu účetní jednotky: 		

**BOHEMIA CRYSTAL GROUP, a.s.**

**Příloha ke konsolidované účetní závěrce  
sestavené k datu 31.12.2008**

(úplný rozsah, hodnotové údaje v tis. Kč)

Okamžik sestavení konsolidované  
účetní závěrky: 10.4.2009

  
Podpisový záznam statutárního orgánu:

# I. Obecné informace

## 1. Rozsah konsolidace

Konsolidovaná účetní závěrka je sestavena k 31.12.2008 za období 1.1.2008 – 31.12.2008. Okamžik sestavení konsolidované účetní závěrky je 10.4.2009.

Konsolidační celek je tvořen ovládající osobou BOHEMIA CRYSTAL GROUP, a.s. (mateřská společnost) a osobou ovládanou GOLF RESORT Karlovy Vary a.s. (dceřiná společnost).

## 2. Obecné údaje o společnostech zahrnutých do konsolidačního celku

<b>Mateřská společnost</b>	<b>BOHEMIA CRYSTAL GROUP, a.s.</b>
<b>Sídlo</b>	Čtíradova 508/1, PSČ: 140 16, Praha 4 – Nusle
<b>Identifikační číslo</b>	445 20 000
<b>Právní forma</b>	Akciová společnost zapsaná v obchodním rejstříku vedeném Městským soudem v Praze, oddíl B, vložka 4284
<b>Předmět podnikání</b>	<ul style="list-style-type: none"><li>- koupě zboží za účelem dalšího prodeje a prodej</li><li>- realitní činnost</li><li>- činnost ekonomických a organizačních poradců</li><li>- zprostředkovatelská činnost v oblasti financování a investic</li><li>- reklamní činnost a marketing</li><li>- správa a údržba nemovitostí</li><li>- služby v oblasti administrativní správy a služby organizačně hospodářské povahy u fyzických a právnických osob</li><li>- pronájem a půjčování věcí movitých</li><li>- zprostředkování obchodu</li><li>- zastavárenská činnost</li></ul>
<b>Rozvahový den</b>	31.12.2008
<b>Okamžik sestavení řádné účetní závěrky</b>	10.4.2009
<b>Účetní období</b>	1.1.2008 – 31.12.2008
<b>Datum vzniku</b>	20.01.1992

**Fyzické a právnické osoby, které mají podstatný nebo rozhodující vliv na účetní jednotce**

Název	Výše vkladu v procentech k 31.12.2008	Výše vkladu v procentech k 31.12.2007
AL TASSO LIMITED	39,11	39,11
PANNA AKTIENGESELLSCHAFT	18,37	18,37
VITREA a.s.	6,7	6,7
Celkem	64,18	64,18

**Jména a příjmení členů statutárních orgánů**

Složení k 31.12.2008	Složení k 31.12.2007
a) ing. Pavel Štěrbák – člen představenstva	a) ing. Pavel Štěrbák – člen představenstva
b) ing. Josef Matějo – člen představenstva	b) ing. Josef Matějo – člen představenstva
c) Ladislav Kiš – člen představenstva	c) Ladislav Kiš – člen představenstva

**Jména a příjmení členů dozorčích orgánů**

Složení k 31.12.2008	Složení k 31.12.2007
a) RNDr. Juraj Vronka – člen	a) ing. Oldřich Rutar – předseda
b) ing. Jiří Kašpar – člen	b) RNDr. Juraj Vronka – člen
	c) ing. Jiří Kašpar – člen

**Dceřiná společnost**

**GOLF RESORT Karlovy Vary a.s.**

**Sídlo**

Pražská 219, Karlovy Vary

**Identifikační číslo**

618 58 595

**Právní forma**

Akciová společnost zapsaná v obchodním rejstříku vedeném Krajským soudem v Plzni, oddíl B., vložka 752

**Předmět podnikání**

koupě zboží za účelem jeho dalšího prodeje a prodej, zprostředkování v oblasti obchodu, průzkum trhu, golfový servis (montáž a opravy), reklamní činnost, úprava porostů a kácení zeleně, zakládání povrchové úpravy hřišť a jejich údržba, poradenská činnost v oblasti výstavby provozu a údržby golfových hřišť a sportovních zařízení, zpracování návrhů na výstavbu a rekonstrukci golfových hřišť, provozování tělovýchovných a sportovních zařízení a zařízení sloužících regeneraci a rekondici, poskytování tělovýchovných služeb, pronájem a půjčování věci movitých

**Rozvahový den**

31.12.2008

**Okamžik sestavení řádné účetní závěrky**

25.4.2009

Účetní období	1.1.2008 –31.12.2008
Datum vzniku	20.9.1994
Podíl společnosti BOHEMIA CRYSTAL GROUP, a.s. na společnosti GOLF RESORT Karlovy Vary a.s. k 31.12.2008 i k 31.12.2007	99,11%

Ve společnosti GOLF RESORT Karlovy Vary a.s. společnost BOHEMIA CRYSTAL GROUP, a.s. vykonává rozhodující vliv.

### 3. Společnosti nezahrnuté do konsolidačního celku

<b>Společnost nezahrnutá do konsolidačního celku</b>	<b>SKLOEXPORT akciová společnost v likvidaci</b>
<b>Sídlo</b>	Tř. 1. máje 52, Liberec III
<b>Identifikační číslo</b>	000 00 981
<b>Právní forma</b>	akciová společnost
<b>Předmět podnikání</b>	- koupě zboží za účelem jeho dalšího prodeje a prodej - poskytování ubytovacích a stravovacích služeb - realitní činnost - mezinárodní zasilatelství - obchodní zastupování zahraniční firmy
<b>Datum vzniku</b>	1. srpna 1969
<b>Podíl společnosti BOHEMIA CRYSTAL GROUP, a.s. na společnosti SKLOEXPORT akciová společnost v likvidaci k 31.12.2008 i k 31.12.2007</b>	20,34%

Do konsolidačního celku podle rozhodnutí společnosti BOHEMIA CRYSTAL GROUP, a.s. nebyl zahrnut přidružený podnik SKLOEXPORT akciová společnost v likvidaci, neboť dlouhodobá omezení významně brání konsolidující účetní jednotce ve výkonu jejích práv ohledně nakládání s majetkem a jejím řízením. V době zpracování konsolidované účetní závěrky nebyla účetní závěrka společnosti SKLOEXPORT akciová společnost v likvidaci, vzhledem k neukončenému auditu, k dispozici.

## II. Přehled účetních zásad

Konsolidovaná účetní závěrka společnosti byla zpracována a zveřejněna v souladu s mezinárodními standardy pro finanční výkaznictví (International Financial Reporting Standards – IFRS) ve znění přijatém v EU.

Mateřská společnost je emitentem kótovaných cenných papírů (cenných papírů registrovaných na regulovaném trhu cenných papírů) a uplatňuje v souladu se zákonem č. 563/1991 Sb., o účetnictví od roku 2005 IFRS, tj. mateřská společnost vede své účetní knihy a záznamy v souladu s IFRS. Dceřiná společnost vede své účetní knihy a záznamy v souladu s účetními zásadami stanovenými v České republice zákonem o účetnictví. Ve výkazech dceřiné společnosti sestavených dle platné české legislativy byly proto pro potřeby konsolidace provedeny určité úpravy a rekvalifikace tak, aby tyto výkazy odpovídaly IFRS. Jednalo se zejména o následující úpravy:

- účtování a vykazování finančního leasingu,
- odepisování dlouhodobého hmotného majetku (pro potřeby konsolidace je dlouhodobý hmotný majetek odepisován komponentně),
- zrušení zákonných rezerv na opravy hmotného majetku,
- odložené daně.

Konsolidovaná účetní závěrka byla zpracována podle zásady účtování v historických pořizovacích cenách.

Účetnictví mateřské i dceřiné společnosti je vedeno v Kč a údaje v účetních výkazech jsou uvedeny v tis. Kč.

### 1. Systém konsolidace

Účetní závěrky společností vstupujících do konsolidace byly sestaveny k 31.12.2008.

Vzájemné pohledávky, závazky, výnosy a náklady jsou plně vyloučeny. Prodej aktiv mezi společnostmi v běžném ani minulém období nebyl realizován. Mateřská společnost neobdržela v běžném ani minulém období žádné dividendy.

Pro účely konsolidace došlo ke sjednocení významných účetních postupů v rámci konsolidačního celku. Tyto účetní postupy, které používají jednotlivé společnosti konsolidačního celku, jsou popsány níže.

Dceřiná společnost byla do konsolidované účetní závěrky zahrnuta podle metody koupě.

### 2. Goodwill

Goodwill byl zjištěn jako rozdíl mezi pořizovací cenou podílových cenných papírů konsolidované společnosti a jejich oceněním podle podílové účasti ovládající společnosti na výši vlastního kapitálu ke dni akvizice nebo ke dni dalšího zvýšení účasti (dalšího pořízení cenných papírů). Goodwill se testuje na možnou ztrátu ze snížení hodnoty.



### 3. Dlouhodobý hmotný a nehmotný majetek

#### a) Způsob ocenění

- Dlouhodobého hmotného a nehmotného majetku získaného koupí:

Tento majetek je oceněn pořizovacími cenami zahrnujícími cenu, za kterou byl majetek pořízen a náklady s jeho pořízením související (náklady na dopravu apod.).

- Dlouhodobého hmotného a nehmotného majetku vytvořeného vlastní činností:  
Bezpředmětné – společnosti nevytváří tento majetek.

- Drobného hmotného, resp. nehmotného majetku:

Dlouhodobý hmotný, resp. nehmotný majetek je na účtech dlouhodobého majetku evidován od částky 40 tis. Kč, resp. nad 60 tis. Kč.

Ocenění dlouhodobého nehmotného a hmotného odpisovaného majetku se zvýší o náklady na technické zhodnocení převyšující v úhrnu za účetní období částku 40 tis. Kč u dlouhodobého nehmotného majetku, resp. převyšující částku 40 tis. Kč v případě dlouhodobého odpisovaného hmotného majetku v případě, že je technické zhodnocení v tomto účetním období uvedeno do užívání. Náklady nepřevyšující uvedené částky se účtují jako ostatní služby v případě dlouhodobého nehmotného majetku, ostatní provozní náklady v případě dlouhodobého hmotného majetku. Běžné opravy a údržba se účtují do nákladů.

- #### b) Způsob stanovení reprodukční pořizovací ceny u majetku oceněného a pořízeného v průběhu účetního období:

Bezpředmětné – tento případ v roce 2008 ani v r. 2007 nenastal.

- #### c) Způsob sestavení odpisových plánů pro dlouhodobý majetek (úctovaný v účtové třídě 0) a použité odpisové metody při stanovení účetních odpisů

Účetní odpisy dlouhodobého hmotného a nehmotného majetku jsou stanoveny rovnoměrně na základě ceny, ve které je majetek oceněn v účetnictví (pořizovací cena) a předpokládané doby životnosti. Předpokládaná životnost je stanovena takto:

- software	3 roky
- kancelářské stroje, počítače, nástroje	4 roky
- samoobslužná zařízení pro individuální využití	4 roky
- golfové vozíky, nábytek, sportovní potřeby	5-6 let
- stroje k úpravě hřišť	6 let
- zavlažovací systémy a vodní díla	15 let
- vodní nádrž Olšová Vrata	30 let
- konstrukce a stavební části ze dřeva nebo lisovaných materiálů	10 let
- komunikace, chodníky	12 let
- technické budovy – zázemí	25 let
- hlavní budova zděná – obvodové zdivo, podlahy	50 let
- hlavní budova zděná okna, dveře kazetové	25 let
- hlavní budova zděná okna, dveře masiv	50 let
- hlavní budova zděná střecha – krov	50 let
- hlavní budova zděná střecha - krytina	25 let
- hlavní budova zděná střecha - klempířské prvky	50 let
- hlavní budova zděná krytiny podlah – koberce	6 let
- hlavní budova zděná krytiny podlah – lina, dlažba	20 let
- hlavní budova zděná zařízení – sanita	8 let
- hlavní budova zděná zařízení – výtah	25 let
- hlavní budova zděná zařízení – kuchyně	20 let
- hlavní budova zděná zařízení – ostatní	20 let
- hlavní budova zděná vytápění – kotelna	15 let
- hlavní budova zděná vytápění - plynové hospodářství	20 let

d) Způsob stanovení opravných položek a zdroj informací pro jejich stanovení:

Účetní hodnota dlouhodobého nehmotného a hmotného majetku se prověřuje k rozvahovému dni z hlediska možného snížení jeho hodnoty v případě, že události nebo změna skutečností naznačují, že účetní hodnota majetku je vyšší, než jeho zpětně získatelná částka. Zpětně získatelná částka je stanovena buď jako čistá prodejní cena nebo hodnota z užívání. V letech 2008 ani 2007 nebylo účtováno o snížení hodnoty tohoto majetku formou opravných položek. Zdrojem informací je fyzická inventura majetku.

#### 4. Finanční leasing

Finanční leasingy, tj. leasingy převádějící na skupinu v podstatě všechna rizika i užítky spojené s vlastnictvím najatého majetku, vykazuje skupina ve svém majetku k datu zahájení leasingu v ocenění současnou hodnotou leasingových splátek. Leasingové splátky jsou rozvrženy mezi finanční náklady a snížení leasingového závazku tak, aby byla u zbývajících zůstatku závazku dosažena konstantní úroková míra. Finanční náklady se účtují přímo do nákladů.

Majetek najatý formou finančního leasingu zařazený do majetku skupiny se odepisuje po dobu své použitelnosti.

Leasingy, u nichž si pronajímatel ponechává v podstatě všechna rizika i užítky spojené s vlastnictvím majetku (operativní leasing), skupina nevyužívá.

#### 5. Dlouhodobý a krátkodobý finanční majetek

Dlouhodobý finanční majetek se oceňuje při pořízení pořizovací cenou, která se rovná hodnotě částky vydané za jeho pořízení zvýšené o přímé náklady s pořízením související.

Dlouhodobý finanční majetek v přidruženém podniku, který nebyl zahrnut do konsolidace, je oceněn v pořizovací ceně. Vzhledem k tomu, že se jedná o podnik v likvidaci, je k této investici vytvořena 100% opravná položka, tj. došlo ke snížení hodnoty aktiva na 0,- Kč.

Společnost vlastní dlouhodobý finanční majetek držený k prodeji, u něhož není k dispozici tržní cena, tj. zůstává oceněn v pořizovací ceně. Reálnou hodnotu akcií nebylo možné stanovit zejména z následujících důvodů: se zaknihovanými akciemi se v posledním období na burze či jiném veřejném trhu téměř neobchoduje a tržní hodnota tudíž nevyjadřuje dostatečně reálnou hodnotu, 2 emitenti držených akcií jsou v konkursu, na dva emitenty bylo nařízeno insolvenční řízení.

Hodnota dlouhodobého finančního majetku drženého k prodeji byla upravena – snížena, stejně jako v minulosti, formou opravné položky. Při jejich stanovování byly zvažovány veškeré dostupné informace kevidovaným cenným papířům (obchodování, resp. neobchodování na veřejných trzích, hospodářská situace společnosti, výše vlastního kapitálu emitenta apod.).

#### 6. Deriváty a části majetku a závazků zajištěné deriváty

Nejsou.

## 7. Zásoby

### a) Způsob ocenění a metoda evidence

- zásob nakupovaných :

Tyto zásoby jsou oceněny pořizovacími cenami s použitím metody FIFO. Pořizovací cena zahrnuje cenu pořízení materiálu, celní poplatky, náklady na dopravu.

- zásob vytvořených vlastní činností:

Společnosti nevytváří zásoby ve vlastní režii.

### b) Způsob stanovení reprodukční pořizovací ceny u zásob oceněných v této ceně a pořizovaných v průběhu účetního období:

Ve společnosti se nevyskytují takové zásoby.

### c) Způsob stanovení opravných položek a zdroj informací pro stanovení jejich výše:

Účetní hodnota zásob se k rozvahovému dni prověřuje z hlediska možného snížení jejich hodnoty v případě, že události nebo změna skutečností naznačují, že účetní hodnota majetku je vyšší, než jeho zpětně získatelná částka. Zpětně získatelná částka je stanovena buď jako čistá prodejní cena nebo hodnota z užívání. V roce 2008 ani 2007 nebyla opravná položka k zásobám tvořena. Zdrojem informací je rovněž fyzická inventura majetku.

## 8. Peněžní prostředky

Peněžní prostředky a peněžní ekvivalenty tvoří peníze na bankovních účtech a v hotovosti a krátkodobé termínované vklady.

## 9. Pohledávky

### a) Způsob ocenění:

Pohledávky se vykazují v nominální hodnotě, postoupené pohledávky v pořizovací ceně. Jejich hodnota je snižována o opravné položky – viz. dále.

### b) Způsob stanovení opravných položek a zdroj informací pro jejich stanovení:

Na základě inventury, rozboru splatnosti pohledávek a posouzení jejich bonity se tvoří opravné položky u pochybných pohledávek po splatnosti déle než půl roku ve výši 50% a u pochybných pohledávek po splatnosti déle než rok ve výši 100% jejich nominální hodnoty.

## 10. Úročené úvěry a finanční výpomoci

Společnost nečerpá žádné bankovní úvěry. Krátkodobé a dlouhodobé půjčky a úvěry jsou oceněny v nominální hodnotě. Část dlouhodobých půjček a úvěrů, která je splatná do 1 roku, je vykazována spolu s ostatními krátkodobými závazky.

## 11. Penzijní požitky

Společnost neprovozuje žádný plán penzijních požitků nebo plán požitků po skončení pracovního poměru, a proto nemá žádnou zákonnou či jinou povinnost platit do fondu na výplatu zaměstnaneckých požitků.

## 12. Daň z příjmů

Odložená daň se stanovuje rozvahovou metodou, a to na základě dočasných rozdílů mezi účetní a daňovou zůstatkovou hodnotou relevantních rozvahových položek. Při výpočtu se používá předpokládaná budoucí daňová sazba. Odložená daňová pohledávka, resp. závazek je ve výkazu Konsolidovaná rozvaha součástí dlouhodobých pohledávek, resp. závazků. Odložená daňová pohledávka je účtována jen v takové výši, v jaké je pravděpodobné její uplatnění v budoucích účetních obdobích.

Splatná daň je daňová povinnost plynoucí z hospodaření v běžném roce a dále doplatky (resp. přeplatky) daně z minulých období.

## 13. Zisk na akciích

Základní zisk na akciích se vypočítá na základě váženého průměru počtu akcií v oběhu během daného období, z nichž jsou vyloučeny akcie, které společnost drží jako vlastní. Plně zředěný zisk na akciích se vypočítá na základě váženého průměru počtu akcií v oběhu stanoveného obdobně jako v případě základního zisku na akciích a dále upraveného o vliv předpokládané emise všech potenciálních ředících cenných papírů.

## 14. Vykazování podle segmentů

Segmentem je oddělitelná část skupiny, která se zabývá poskytováním jednotlivého výrobku nebo služby nebo skupiny příbuzných výrobků a služeb a která čelí odlišným rizikům a dosahuje výnosnosti odlišné od rizik a výnosnosti jiných segmentů.

## 15. Snížení hodnoty majetku

Vždy k rozvahovému dni se prověřuje, zda účetní hodnota majetku nepřevyšuje jeho zpětně získatelnou částku. Snížení hodnoty aktiva je zaúčtováno tehdy, když zpětně získatelná částka je nižší než účetní hodnota aktiva. Snížení hodnoty aktiva se účtuje do výkazu zisku a ztráty.

## 16. Rezervy

O rezervách se účtuje tehdy, jestliže je stávající závazek (smluvní nebo mimosmluvní) důsledkem skutečnosti, k níž došlo v minulosti, a jestliže je vysoce pravděpodobné, že společnost bude nucena ke splnění tohoto závazku čerpat zdroje, z nichž jí plyne ekonomický přínos, a pokud je možné spolehlivě odhadnout výši tohoto závazku. V r. 2008, resp. v r. 2007 nebyly identifikovány skutečnosti, které by vedly k tvorbě rezervy.

## 17. Krátkodobé závazky

Krátkodobé závazky jsou oceněny nominální hodnotou

## 18. Podmíněné závazky a podmíněná aktiva

Podmíněné závazky nejsou v účetní závěrce uvedeny. Informace o nich by byly uvedeny pouze tehdy, když by bylo pravděpodobné, že v souvislosti s nimi dojde k čerpání zdrojů společnosti, z nichž jí plyne ekonomický přínos.

Podmíněná aktiva nejsou v účetní závěrce uvedena. Informace o nich by byly uvedeny pouze tehdy, když by bylo pravděpodobné, že v souvislosti s nimi poplyne společnosti ekonomický přínos.

## 19. Změny oproti minulému účetnímu období

Konsolidovaná účetní závěrka sestavená v souladu se zákonem o účetnictví a vyhláškou č. 500/2002 byla poprvé sestavována k 31.12.2004.

K 31.12.2005 byla poprvé sestavena konsolidovaná účetní závěrka v souladu s IFRS.

K 31.12.2008, resp. k 31.12.2007 je sestavena konsolidovaná účetní závěrka v souladu s IFRS. Údaje vykázané v minulém období jsou srovnatelné s údaji vykázanými v období běžném, tj. jsou zveřejněny v souladu s IFRS ve znění přijatém v EU.

## 20. Způsob uplatněný při přepočtu údajů v cizích měnách na českou měnu

Transakce uváděné v cizích měnách jsou přepočteny a zaúčtovány na základě denního kursu vyhlášeného Českou národní bankou platného v den transakce.

Dále ke dni účetní závěrky byla tímto kurzem přepočtena všechna relevantní aktiva a pasiva vedená v cizích měnách.

## **21. Účtování nákladů a výnosů**

Výnosy a náklady se účtují časově rozlišené (akruální princip), tj. do období, s nímž věcně a časově souvisejí a zahrnují pouze náklady a výnosy uskutečněné mimo konsolidační celek.

## **22. Dotace/Investiční pobídky**

Neexistují.

## **23. Významné události, které nastaly po rozvahovém dni**

V konsolidované účetní závěrce jsou uvedeny události, které nastaly po rozvahovém dni a které poskytují dodatečné informace o finanční situaci společnosti k tomuto datu. Ostatní události se uvádějí v příloze k účetní závěrce pouze v případě, že jsou významné.

### III. Informace o segmentech

#### Popis segmentů

Management společnosti rozhodl, že primárním hlediskem pro vykazování podle segmentů je oborové hledisko, druhotným pak územní rozmístění jeho zákazníků.

Z oborového hlediska je vykazováno pět segmentů: Půjčky, Vklady u bank, Finanční majetek, Pronájem a Prodej zboží. Dle územního hlediska jsou vykazovány dva segmenty: Česká republika a Lichtenštejnsko.

Nealokované položky zahrnují zejména náklady na řízení společnosti a správní náklady, ostatní výnosy, majetek a závazky, které nelze přímo přiřadit jednotlivým segmentům.

#### Segmentové výkazy v roce 2008

##### Prvotní segmentní analýza podle oboru

	Půjčky	Vklady v bankách	Finanční majetek	Pronájem	Prodej zboží	Celkem
Výnosy	20 089	1 142	0	23 706	2 506	53 600
Náklady	2 968	3 876	22 677	18 957	2 432	57 067
Výsledek segmentu	17 121	-2 734	-22 677	4 749	74	-3 467
Ostatní nealokované náklady (výnosy)						-3 348
Výsledek hospodaření před zdaněním						-6 815
Daň						4 978
Výsledek hospodaření po zdanění						-11 793
Aktiva segmentu	318 616	11 952	64 816	188 300	0	583 683
Nepřřazená aktiva						65 805
Goodwill						62 327
Opravné položky	166		64 816	3 094		68 076
Opravné položky nepřřazená aktiva						18 513
Oprávk				68 688		68 688
Oprávk nepřřazená aktiva						28 665
Celková aktiva netto	318 450	11 951	0	116 518	0	527 874
Závazky segmentu	48 295		20	14 874	6	63 195
Nepřřazené závazky						6 373
Celkové závazky						69 568
Výdaje na pořizení aktiv						1 395
Odpisy						6 264
Oprávk						97 353

## Druhotná segmentní analýza podle území

	Lichtenštejnsko	Česká republika
Výnosy segmentu - úroky	8 407	5 522
Ostatní výnosy segmentu	0	39 671
Aktiva segmentu netto	198 408	329 466
Výdaje na přiznání aktiv - akcie	0	0

## Segmentové výkazy v roce 2007

### Prvotní segmentní analýza podle oboru

	Půjčky	Vklady v bankách	Finanční majetek	Pronájem	Prodej zboží	Celkem
Výnosy	17 009	6 286	576	31 563	2 221	57 655
Náklady	11 086	5 504	396	24 131	2 127	43 244
Výsledek segmentu	5 923	782	180	7 432	94	14 411
Ostatní nealokované náklady (výnosy)						-188
Výsledek hospodaření před zdaněním						14 223
Daň						2 312
Výsledek hospodaření po zdanění						11 911
Aktiva segmentu	268 737	42 919	64 816	179 428	6	555 906
Nepřirazená aktiva						76 316
Goodwill						62 674
Opravné položky	166		42 533	646		43 345
Opravné položky nepřirazená aktiva						18 513
Oprávký				64 597		64 597
Oprávký nepřirazená aktiva						28 580
Celková aktiva netto	268 571	42 919	22 283	114 185	6	539 861
Závazky segmentu	17 659		548	15 768	11	33 986
Nepřirazené závazky						35 780
Celkové závazky						69 766
Výdaje na pořízení aktiv				4 730		4 730
Odpisy				5 837		5 837

## Druhotná segmentní analýza podle území

	Lichtenštejnsko	Česká republika
Výnosy segmentu - úroky	8 579	64 937
Aktiva segmentu netto	197 183	342 678
Výdaje na přiznání aktiv - akcie	0	0



## IV. Doplňující informace ke konsolidované rozvaze a konsolidovanému výkazu zisku a ztráty

### 1. Dlouhodobý nehmotný majetek

a) Přehled dlouhodobého nehmotného majetku:

Skupina majetku	k 31.12.2008			k 31.12.2007		
	Pořizovací cena	Oprávký	Zůstatková cena	Pořizovací cena	Oprávký	Zůstatková cena
Software	67	67	0	67	67	0
Ocenitelná práva	28 500	28 500	0	28 500	28 500	0
DDNM - software	13	13	0	13	13	0
Zřizovací výdaje	0	0	0	0	0	0
<b>Celkem</b>	<b>28 580</b>	<b>28 580</b>	<b>0</b>	<b>28 580</b>	<b>28 580</b>	<b>0</b>

b) Přehled přírůstků dlouhodobého nehmotného majetku v PC:

V r. 2008 ani 2007 nebyly zaznamenány přírůstky dlouhodobého nehmotného majetku v PC.

c) Přehled úbytků dlouhodobého nehmotného majetku v PC:

V r. 2008 ani 2007 nebyly zaznamenány úbytky dlouhodobého nehmotného majetku v PC.

d) Přehled úbytků dlouhodobého nehmotného majetku v ZC:

V r. 2008 ani 2007 nebyly zaznamenány úbytky dlouhodobého nehmotného majetku v ZC.

e) Zisky a ztráty z titulu prodeje dlouhodobého nehmotného majetku mezi účetními jednotkami konsolidačního celku

Mezi společnostmi konsolidačního celku nebyl v r. 2008, resp. v r. 2007 prodán žádný dlouhodobý nehmotný majetek.

## 2. Dlouhodobý hmotný majetek

a) Přehled dlouhodobého hmotného majetku:

Skupina majetku	k 31.12.2008			k 31.12.2007		
	Pořizovací cena	Oprávký	Zůstatková cena	Pořizovací cena	Oprávký	Zůstatková cena
Pozemky	22 164	0	22 164	22 949	0	22 949
Budovy, stavby, haly	108 869	33 729	75 140	104 550	30 052	74 498
Stroje, přístroje, zařízení	40 852	35 044	5 808	40 181	34 545	5 636
Umělecká díla	400	0	400	400	0	400
Nedokončený dlouhodobý majetek	69	0	69	4 241	0	4 241
Poskytnuté zálohy na dlouhodobý majetek			0			0
<b>Celkem</b>	<b>172 354</b>	<b>68 773</b>	<b>103 581</b>	<b>172 321</b>	<b>64 597</b>	<b>107 724</b>

b) Přehled přírůstků dlouhodobého hmotného majetku v PC:

Skupina majetku	Nákup	Vlastní činnost	Dar	Ostatní
Pozemky				
Budovy, stavby, haly	5 637			
Stroje, přístroje, zařízení	2 286			
Umělecká díla	0			
Nedokončený dlouhodobý majetek	0			
Poskytnuté zálohy na dlouhodobý majetek				
<b>Celkem</b>	<b>7 923</b>			<b>0</b>

c) Přehled úbytků dlouhodobého hmotného majetku v PC:

Skupina majetku	Dar	Prodej	Likvidace	Ostatní
Pozemky				785
Budovy, stavby, haly			473	846
Stroje, přístroje, zařízení			1 615	0
Umělecká díla				
Nedokončený dlouhodobý majetek				4 172
Poskytnuté zálohy na dlouhodobý majetek				
<b>Celkem</b>	<b>-</b>	<b>0</b>	<b>2 088</b>	<b>5 803</b>

d) Přehled úbytků dlouhodobého hmotného majetku v ZC:

Skupina majetku	Dar	Prodej	Odpisy		Ostatní
			Likvidace	Odpisy ostatní	
Pozemky					785
Budovy, stavby, haly				4 150	846
Stroje, přístroje, zařízení				2 114	
Umělecká díla					
Nedokončený dlouhodobý majetek					4 172
Poskytnuté zálohy na dlouhodobý majetek					
<b>Celkem</b>				<b>6 264</b>	<b>5 803</b>

e) Zřizovací výdaje:

Nevyskytují se.

f) Rozpis hmotného majetku zatíženého zástavním právem, případně u nemovitostí věcným břemenem:

Majetek není zatížen zástavním právem vůči žádným subjektům mimo konsolidační celek.

Majetek	Zůstatková cena	Povaha zajištění	Forma zajištění
- Pozemky	4 253	Věcné břemeno chůze a jízdy	Vklad práva věcného břemene
- Pozemky	31	Věcné břemeno k výkonu vlastnického práva ke stavbě	Vklad práva věcného břemene
- Budovy a stavby	662	Předkupní právo	Vklad předkupního práva
- Pozemky	21.927	Předkupní právo	Vklad předkupního práva

V roce 2004 bylo u dceřiné společnosti zřízeno věcné břemeno chůze a jízdy na parcelách č. 864 a 871 a věcné břemeno k výkonu vlastnického práva ke stavbě na parcele č. 865. Toto právo bylo zřízeno na základě Smlouvy kupní, Smlouvy o zřízení předkupního práva a Smlouvy o zřízení věcného břemene.

V roce 2004 bylo u dceřiné společnosti zřízeno předkupní právo na nemovitosti účetní jednotky k budovám bez čp. na parcelách č. 862 a 878/4 a na parcelu č. 856, 859, 860/1, 861, 862, 863, 864, 865, 866, 867, 868, 869, 870, 871, 872, 930, 931, 961/1, 929/1, 929/4, 873/1, 878/1, 878/4 ve prospěch Města Karlovy Vary. Toto právo bylo zřízeno na základě Smlouvy kupní, Smlouvy o zřízení předkupního práva a Smlouvy o zřízení věcného břemene. Věcné předkupní právo je zřizováno na dobu určitou do r. 2014.

g) Souhrnná výše majetku neuvedeného v rozvaze:

Majetek do hodnoty 40 tis. Kč účtovaný na základě rozhodnutí společnosti přímo do nákladů (v r. 2008 se jednalo o hmotný majetek v hodnotě 120 tis. Kč).

h) Přehled majetku k 31.12.2008, který společnosti konsolidačního celku nepoužívají, případně ponechají k prodeji nebo k rekonstrukci: Nevyskytuje se.

i) Informace o podmíněnosti nabytí právních účinků vkladu do katastru nemovitostí: Nevyskytuje se.

j) Pronajatý majetek: Nevyskytuje se.

k) Zisky a ztráty z titulu prodeje dlouhodobého hmotného majetku mezi účetními jednotkami konsolidačního celku:

Mezi společnostmi konsolidačního celku nebyl v r. 2008, resp. v r. 2007 prodán žádný dlouhodobý hmotný majetek.

### 3. Investice do nemovitostí

Nejsou.

#### 4. Dlouhodobý finanční majetek

##### a) Tuzemské cenné papíry držené k prodeji - stav k 31.12.2008

Emitent	druh CP	počet akcií /obligací v ks	procentní podíl na základním kapitálu	nominální hodnota	pořizovací cena	Opravná položka	Finanční výnosy
Crystalex a.s.	Akcie listinné	1	0,00	1	1	1	0
Desta CZ a.s. konkurs	Akcie zaknihované	6 000	0,81	0,1	2 000	2 000	0
Desta Nova a.s. konkurs	Akcie zaknihované	6 000	0,81	0,2	4 000	4 000	0
Sklárny Kavalier a.s.	Akcie listinné	20 114	2,78	1	22 281	22 281	0
Tanex a.s.	Akcie zaknihované	161	0,03	0,01	161	161	0

V r. 2008 bylo u společnosti CRYSTALEX a.s. a SKLÁRNY KAVALIER a.s. zahájeno insolvenční řízení, v r. 2009 bylo rozhodnuto o konkurzu. Proto společnost BOHEMIA CRYSTAL GROUP a.s. na vlastněné akcie těchto společností vytvořila 100% opravnou položku.

##### b) Tuzemské cenné papíry držené k prodeji - stav k 31.12.2007

Emitent	druh CP	počet akcií /obligací v ks	procentní podíl na základním kapitálu	nominální hodnota	pořizovací cena	Opravná položka	Finanční výnosy
Crystalex a.s.	Akcie listinné	1	0,00	1	1	0	0
Desta CZ a.s. konkurs	Akcie zaknihované	6 000	0,81	0,1	2 000	2 000	0
Desta Nova a.s. konkurs	Akcie zaknihované	6 000	0,81	0,2	4 000	4 000	0
Sklárny Kavalier a.s.	Akcie listinné	20 114	2,78	1	22 281	0	0
Tanex a.s.	Akcie zaknihované	161	0,03	0,01	161	161	0

c) Tuzemské cenné papíry – přidružený podnik - stav k 31.12.2008, resp. k 31.12.2007

Emitent	druh CP	počet akcií /obligací v ks	procentní podíl na základním kapitálu	nominální hodnota	pořizovací cena	Opravná položka	Finanční výnosy
SKLOEXPORT a.s. v likvidaci	Akcie listinné	8 400	20,34	10	36 372	36 372	0

Do konsolidace podle rozhodnutí společnosti BOHEMIA CRYSTAL GROUP, a.s. nebyl zahrnut přidružený podnik SKLOEXPORT akciová společnost v likvidaci, tj. hodnota cenných papírů přidruženého podniku je ve výkazu Konsolidovaná rozvaha vykázána v netto hodnotě, tj. v hodnotě 0 Kč.

d) Zahraniční cenné papíry - stav k 31.12.2008, resp. k 31.12.2007

Nejsou

## 5. Kladný goodwill

Pohyby v kladném goodwillu:

	2008	2007
Počáteční zůstatek k 1. lednu	62 674	62 831
Zvýšení podílu na základním kapitálu	0	0
Nově zařazené společnosti	0	0
Vyřazené společnosti	0	0
Snížení kladného konsolidačního rozdílu	343	157
Konečný zůstatek k 31.12.	62 331	62 674

V r. 2007 i 2008 došlo k nárůstu hodnoty podílu na vlastním kapitálu dceřiné společnosti a zároveň ke snížení hodnoty kladného goodwillu z titulu přijatého daru ve společnosti Golf Resort Karlovy Vary a.s.

## 6. Zásoby

Zisky a ztráty z titulu prodeje zásob mezi účetními jednotkami konsolidačního celku:

Mezi společnostmi konsolidačního celku nebyly v r. 2008, resp. v r. 2007 prodány žádné zásoby.

## 7. Pohledávky

	K 31.12.2008	K 31.12.2007
Pohledávky z obchodního styku	16 186	11 644
- Opravné položky	3 095	646
<b>Pohledávky z obchodního styku netto</b>	<b>13 091</b>	<b>10 998</b>
Pohledávky za společnostmi pod podstatným vlivem	17 993	17 993
- Opravné položky	17 993	17 993
<b>Pohledávky za společnostmi pod podstatným vlivem netto</b>	<b>0</b>	<b>0</b>
Pohledávky z titulu úroků z dlouhodobé půjčky	9 612	0
- Opravné položky	0	0
<b>Pohledávky z titulu úroků z dlouhodobé půjčky</b>	<b>9 612</b>	<b>0</b>
Ostatní pohledávky krátkodobé	337 610	291 660
- Opravné položky	686	686
<b>Ostatní pohledávky krátkodobé netto</b>	<b>336 924</b>	<b>290 974</b>

	K 31.12.2008	K 31.12.2007
Ostatní dlouhodobé pohledávky	0	2 247
Odložená daň	0	0
Opravné položky	0	0
<b>Celkem dlouhodobé pohledávky</b>	<b>0</b>	<b>2 247</b>

Pohledávky po lhůtě splatnosti:

	k 31.12.2008	k 31.12.2007
Souhrnná výše netto pohledávek po lhůtě splatnosti	19 904	14 875
- z toho 180 dní po lhůtě splatnosti	8 139	4 205

Pohledávky se splatností delší než 5 let: Nejsou.

Pohledávky k podnikům nezahrnutým do konsolidace:

Název	k 31.12.2008	k 31.12.2007
SKLOEXPORT a.s. v likvidaci		
- v nominální hodnotě	17 993	17 993
- vytvořené opravné položky	-17 993	-17 993

Pohledávky kryté dle zástavního práva:

Nejsou.

Pohledávky zajištěné jinak např. ručením:

- pohledávka z titulu půjčky za společností Vitral Aktiengesellschaft ve výši cca 198 mil. Kč je zajištěna blankosměnkou,
- pohledávka z titulu půjčky za společností J. F. WORLD BROKERS s.r.o. ve výši 30 mil. Kč je zajištěna zástavní smlouvou na cenné papíry.

## 8. Krátkodobý finanční majetek

- a) Tuzemské CP - stav k 31.12.2008  
nejsou
- b) Zahraniční CP- stav k 31.12.2008  
nejsou
- c) Tuzemské CP - stav k 31.12.2007  
nebyly
- d) Zahraniční CP- stav k 31.12.2007  
nebyly
- e) K 31.12.2008 neměla společnost zůstatky účtů s omezeným disponováním.
- f) Společnost nemá otevřený kontokorentní účet.

## 9. Vlastní kapitál

- a) Změny vlastního kapitálu v průběhu roku 2008

	Základní kapitál	Kapitálové fondy	fondy ze zisku	výsledek hospodaření minulých let	Výsledek hospodaření i běžného období	Vlastní kapitál celkem
Zůstatek k 1.lednu 2008	958 658		3 431	-504 622	11 834	469 301
rozdělení VH roku 2007			163	11 671	-11 834	0
převody v rámci VK						0
výplata dividend mimo skupinu						0
VH bez menšinových podílů za rok 2008					-11 791	-11 791
Ostatní				1		1
Zůstatek k 31. prosinci 2008	958 658	0	3 594	-492 950	-11 791	457 511

b) Změny vlastního kapitálu v průběhu roku 2007

	Základní kapitál	Kapitálové fondy	fondy ze zisku	výsledek hospodaření minulých let	Výsledek hospodaření běžného období	Vlastní kapitál celkem
Zůstatek k 1.lednu 2007	958 658		3 369	-512 363	7 804	457 468
rozdělení VH roku 2006			62	7 742	-7 804	0
převody v rámci VK						0
výplata dividend mimo skupinu						0
VH bez menšinových podílů za rok 2007					11 834	11 834
Ostatní				-1		-1
Zůstatek k 31. prosinci 2007	958 658	0	3 431	-504 622	11 834	469 301

c) Základní kapitál k 31.12.2008, resp. k 31.12.2007:

Druh akcie	Počet	Jmenovitá hodnota	Nesplacená část vkladu	Lhůta splatnosti vkladu
na majitele	1 198 323	0,8	0	-

d) Společnost nepořídila k 31.12.2008 resp. 2007, žádné vlastní akcie

## 10. Menšinový vlastní kapitál

a) Změny menšinového vlastního kapitálu v průběhu roku 2008

	Menšinový základní kapitál	Menšinové kapitálové fondy	Menšinové fondy ze zisku	Menšinový výsledek hospodaření minulých let	Menšinový výsledek hospodaření běžného období	Menšinový vlastní kapitál celkem
Zůstatek k 1.lednu 2008	1 002		15	-300	77	794
Převod do nerozděleného VH min. let				77	-77	0
Změna podílu menšinových vlastníků			3			3
Výsledek hospodaření za rok 2008					-2	-2
ostatní změny z důvodu změny podílu na ZK						
Zůstatek k 31. prosinci 2008	1 002	0	18	-223	-2	795



b) Změny menšinového vlastního kapitálu v průběhu roku 2007

	Menšinový základní kapitál	Menšinové kapitálové fondy	Menšinové fondy ze zisku	Menšinový výsledek hospodaření minulých let	Menšinový výsledek hospodaření běžného období	Menšinový vlastní kapitál celkem
Zůstatek k 1.lednu 2007	1 002		14	-359	59	716
Převod do nerozděleného VH min. let			1	59	-59	1
Snížení podílu menšinových vlastníků						0
Výsledek hospodaření za rok 2007					77	77
ostatní změny z důvodu změny podílu na ZK						
Zůstatek k 31. prosinci 2007	1 002	0	15	-300	77	794

11. Závazky

<b>KRÁTKODOBÉ ZÁVAZKY</b>	<b>k 31.12.2008</b>	<b>k 31.12.2007</b>
Závazky z obchodního styku	7 820	10 726
Mzdy a sociální zabezpečení	338	283
Závazky vůči spřízněným osobám	1 092	1 092
Ostatní krátkodobé závazky	37 997	30 665
<b>Závazky z obchodního styku a jiné závazky celkem</b>	<b>17 247</b>	<b>42 766</b>

<b>DLOUHODOBÉ ZÁVAZKY</b>	<b>k 31.12.2008</b>	<b>K 31.12.2007</b>
Dlouhodobé závazky – půjčka	0	728
Ostatní dlouhodobé závazky	22 466	26 272
<b>Dlouhodobé závazky celkem</b>	<b>22 466</b>	<b>27 000</b>

Závazky po lhůtě splatnosti:

	<b>k 31.12.2008</b>	<b>k 31.12.2007</b>
Souhrnná výše závazků po lhůtě splatnosti :	2 572	3 938
- z toho 180 dní po lhůtě splatnosti :	2 567	2 718

Závazky se splatností delší než 5 let:

Společnost eviduje zůstatek dlouhodobého závazku z koupě nemovitostí v roce 2004 ve výši 15,57 mil. Kč, který je dle Kupní smlouvy splatný do roku 2014.

Závazky kryté podle zástavního práva:

Nejsou.

Emitované dluhopisy, dlouhodobé směnky k úhradě a ostatní dlouhodobé závazky: nejsou

Přehled penzijních závazků:

Nejsou.

Závazky (nepeněžní i peněžní) nevyúčtované v účetnictví a nezachycené v rozvaze:  
Nejsou.

Potencionální ztráty, na které nebyla vytvořena účetní rezerva: Nejsou.

## 12. Poskytnuté půjčky, úvěry, zajištění a ostatní plnění spřízněným osobám

V roce 2008 ani 2007 nebyly poskytnuty půjčky, úvěry, záruky ani ostatní plnění členům statutárních a dozorčích orgánů, řídicím pracovníkům.

## 13. Rezervy

V letech 2008 ani 2007 nebyly tvořeny.

## 14. Bankovní úvěry a výpomoci

a) Přehled bankovních úvěrů:

Společnosti konsolidačního celku nepřijaly v letech 2008 a 2007 žádný bankovní úvěr.

b) Ostatní

Mateřská společnost BOHEMIA CRYSTAL GROUP a.s. čerpá finanční výpomoc od společnosti GRANDHOTEL PUPP Karlovy Vary a.s. ve výši 30 mil. Kč.

## 15. Osobní náklady

a) Průměrný přepočtený počet zaměstnanců:

	Celkem		Z toho řídicí pracovníci	
	2008	2007	2008	2007
- průměrný přepočtený počet zaměstnanců	20	20	2	2

b) Přehled osobních nákladů:

	Celkem		Z toho řídicí pracovníci	
	2008	2007	2008	2007

- mzdové náklady	3 576	3 448	755	755
- sociální zabezpečení	1 190	1 124	264	264
- sociální náklady	79	84	6	6

c) Odměny členů statutárních a dozorčích orgánů:

V roce 2008 ani 2007 nebyly vyplaceny žádné odměny statutárním a dozorčím orgánům společnosti konsolidačního celku.

## 16. Výnosové úroky

	k 31.12.2008	k 31.12.2007
Úrok - splatný do roka	12 793	10 105
Úrok – splatný po roce 2009	0	1 231
Úrok z termínovaných vkladů	1 142	1 262
<b>CELKEM VÝNOSOVÉ ÚROKY</b>	<b>13 935</b>	<b>12 598</b>

## 17. Zisk na akciích

V následující tabulce jsou uvedeny údaje o čistém zisku a akciích použité pro výpočet základního a zředěného zisku na akciích:

	K 31.12.2008	K 31.12.2007
Čistý zisk (ztráta) připadající na kmenové akcie v tis. Kč	-11 791	11 834
Vážený průměr počtu akcií v ks v oběhu pro:	1 198 323	1 198 323
základní a zředěný zisk v tis. Kč na akciích	-0,0098	0,00988

## 18. Celkové výdaje vynaložené za účetní období na vývoj a výzkum společností:

Společnosti konsolidačního celku nevynakládají náklady na výzkum a vývoj.

## 19. Soudní spory

Nejsou.

## 20. Daň z příjmů

- a) Mateřská společnost BOHEMIA CRYSTAL GROUP a.s. vykázala v roce 2008 splatnou daň z příjmů právnických osob ve výši 3.054 tis. Kč. V roce 2007 vykázala daňovou povinnost ve výši 292 tis. Kč.

Dceřiná společnost GOLF RESORT Karlovy Vary a.s. v r. 2008, resp. 2007 nevykázal žádnou splatnou daň z příjmu právnických osob, neboť společnost vykazuje v r. 2008 daňovou ztrátu, resp. v r. 2007 uplatnila daňové ztráty z minulých let.

- b) V roce 2008, resp. 2007 nebyly žádné společnosti vstupující do konsolidace předepsány žádné doměrky daně z příjmů.
- c) Společnost vykazuje odložený daňový závazek 3.944 z titulu uplatněné zákonné rezervy na opravy dlouhodobého majetku. O zákonné rezervě se dle IFRS neúčtuje. Odložená daň je vypočtena z titulu zrušení této rezervy v IFRS.

**21. Popis a vysvětlení všech významných událostí, které nastaly mezi rozvahovým dnem a okamžikem sestavení účetní závěrky a ostatní informace:**

Nebyly.



## **ZPRÁVA NEZÁVISLÉHO AUDITORA**

### **URČENÁ AKCIONÁŘŮM SPOLEČNOSTI BOHEMIA CRYSTAL GROUP, a.s.**

#### **Zpráva o účetní závěrce**

Ověřili jsme přiloženou účetní závěrku společnosti **BOHEMIA CRYSTAL GROUP, a.s.** k **31. 12. 2008**, tj. rozvahu k 31.12.2008, výkaz zisku a ztráty, přehled o změnách vlastního kapitálu a přehled o peněžních tocích za období od 1.1.2008 do 31.12.2008 a přílohu této účetní závěrky, včetně popisu použitých významných účetních metod. Údaje o společnosti BOHEMIA CRYSTAL GROUP, a.s. jsou uvedeny v bodě I. přílohy této účetní závěrky.

#### **Odpovědnost statutárního orgánu účetní jednotky za účetní závěrku**

Za sestavení a věrné zobrazení účetní závěrky v souladu s Mezinárodními standardy účetního výkaznictví ve znění přijatém EU odpovídá statutární orgán společnosti BOHEMIA CRYSTAL GROUP, a.s.. Součástí této odpovědnosti je navrhnout, zavést a zajistit vnitřní kontroly nad sestavováním a věrným zobrazením účetní závěrky tak, aby neobsahovala významné nesprávnosti způsobené podvodem nebo chybou, zvolit a uplatňovat vhodné účetní metody a provádět dané situaci přiměřené účetní odhady.

#### **Odpovědnost auditora**

Naší úlohou je vydat na základě provedeného auditu výrok k této účetní závěrce. Audit jsme provedli v souladu se zákonem o auditorech a Mezinárodními auditorskými standardy a souvisejícími aplikačními doložkami Komory auditorů České republiky. V souladu s těmito předpisy jsme povinni dodržovat etické normy a naplánovat a provést audit tak, abychom získali přiměřenou jistotu, že účetní závěrka neobsahuje významné nesprávnosti.

Audit zahrnuje provedení auditorských postupů, jejichž cílem je získat důkazní informace o částkách a skutečnostech uvedených v účetní závěrce. Výběr auditorských postupů závisí na úsudku auditora, včetně posouzení rizik, že účetní závěrka obsahuje významné nesprávnosti způsobené podvodem nebo chybou. Při posuzování těchto rizik auditor přihlídně k vnitřním kontrolám, které jsou relevantní pro sestavení a věrné zobrazení účetní závěrky. Cílem posouzení vnitřních kontrol je navrhnout vhodné auditorské postupy, nikoli vyjádřit se k účinnosti vnitřních kontrol. Audit též zahrnuje posouzení vhodnosti použitých účetních metod, přiměřenosti účetních odhadů provedených vedením i posouzení celkové prezentace účetní závěrky.

Domníváme se, že získané důkazní informace tvoří dostatečný a vhodný základ pro vyjádření našeho výroku.

## Výrok auditora k účetní závěrce

Podle našeho názoru účetní závěrka podává věrný a poctivý obraz aktiv, pasiv a finanční situace společnosti **BOHEMIA CRYSTAL GROUP, a.s.** k 31.12.2008 a nákladů, výnosů a výsledku jejího hospodaření a peněžních toků za rok 2008 v souladu s Mezinárodními standardy účetního výkaznictví ve znění přijatém EU.

## Zpráva o konsolidované výroční zprávě

Ověřili jsme též soulad konsolidované výroční zprávy společnosti **BOHEMIA CRYSTAL GROUP, a.s.** s výše uvedenou účetní závěrkou. Za správnost konsolidované výroční zprávy je zodpovědný statutární orgán společnosti **BOHEMIA CRYSTAL GROUP, a.s.** Naším úkolem je vydat na základě provedeného ověření stanovisko o souladu konsolidované výroční zprávy s účetní závěrkou.

Ověření jsme provedli v souladu s Mezinárodními auditorskými standardy a souvisejícími aplikačními doložkami Komory auditorů České republiky. Tyto standardy vyžadují, aby auditor naplánoval a provedl ověření tak, aby získal přiměřenou jistotu, že informace obsažené v konsolidované výroční zprávě, které popisují skutečnosti, jež jsou též předmětem zobrazení v účetní závěrce, jsou ve všech významných ohledech v souladu s příslušnou účetní závěrkou. Jsme přesvědčeni, že provedené ověření poskytuje přiměřený podklad pro vyjádření výroku auditora.

Podle našeho názoru jsou informace uvedené v konsolidované výroční zprávě společnosti **BOHEMIA CRYSTAL GROUP, a.s.** k 31.12.2008 ve všech významných ohledech v souladu s výše uvedenou účetní závěrkou.

*Datum vypracování: 10.4.2009*

Vladislav Mírek  
auditor

osvědčení KA ČR č. 1337

MAC s. r. o.

auditorská společnost

osvědčení KA ČR č. 169

Havlíčkova 15/1682

110 00 Praha 1

**BOHEMIA CRYSTAL GROUP, a.s.**  
 Ctíradova 508/1  
 140 16 Praha 4  
 IČ: 445 20 000

## Rozvaha k 31. prosinci 2008

v tis. Kč

řádek	AKTIVA	k 31.12.2008	k 31.12.2007
	<b>AKTIVA celkem</b>	<b>467 815</b>	<b>477 278</b>
<b>A</b>	<b>Dlouhodobá aktiva celkem</b>	<b>118 963</b>	<b>143 493</b>
A1	Pozemky, budovy a zařízení		0
A2	Dlouhodobý finanční majetek	118 963	141 246
A3	Dlouhodobé pohledávky		2 247
A4	Odložená daňová pohledávka		0
<b>B</b>	<b>Oběžná aktiva celkem</b>	<b>348 852</b>	<b>333 785</b>
B1	Zásoby		0
B2	Pohledávky z obchodních vztahů	3	22
B3	Ostatní pohledávky	337 032	290 912
B4	Krátkodobé cenné papíry		
B5	Peněžní prostředky a peněžní ekvivalenty	11 817	42 851

	PASIVA	k 31.12.2008	k 31.12.2007
	<b>VLASTNÍ KAPITÁL A DLUHY</b>	<b>467 815</b>	<b>477 278</b>
<b>C</b>	<b>Vlastní kapitál</b>	<b>429 465</b>	<b>440 986</b>
C1	Základní kapitál	958 658	958 658
C2	Rezervní fond	3 594	3 431
C3	Nerozdělený zisk	-11 522	3 262
C4	Neuhrazená ztráta	-521 265	-524 365
<b>D</b>	<b>Dlouhodobé závazky</b>	<b>0</b>	<b>728</b>
D1	Úročené úvěry a půjčky		728
D2	Závazky vůči spřízněným osobám		0
D3	Rezervy		0
D4	Odložená daň		0
<b>E</b>	<b>Krátkodobé závazky</b>	<b>38 350</b>	<b>35 564</b>
E1	Závazky z obchodních vztahů	925	4 133
E2	Krátkodobé půjčky a úvěry	32 726	30 000
E3	Krátkodobá část dlouhodobých závazků		
E4	Závazky vůči spřízněným osobám	1 092	1 092
E5	Ostatní krátkodobé závazky	3 607	339

Sestaveno dne: 10.4.2009

Právní forma účetní jednotky: akciová společnost

Předmět podnikání: zprostředkovatelská činnost v oblasti financování a investic

Podpisový záznam statutárního orgánu účetní jednotky:

*Musil* *Janaš. Č.*

**BOHEMIA CRYSTAL GROUP, a.s.**  
 Ctíradova 508/1  
 140 16 Praha 4  
 IČ: 445 20 000

## Výkaz zisku a ztráty k 31. prosinci 2008

v tis. Kč

řádek		2008	2007
A1	Tržby		
A2	Změna stavu zásob		
A3	Aktivace		
A4	Spotřebované suroviny a materiál	-60	
A5	Mzdové náklady	-219	-325
A6	Odpisy		
A7	ostatní provozní náklady	-482	-3 508
<b>A</b>	<b>Výsledek hospodaření z provozní činnosti</b>	<b>-761</b>	<b>-3 833</b>
B1	Výnosové úroky	13 934	12 597
B2	Nákladové úroky	-1 998	-728
B3	ostatní finanční výnosy/(náklady), netto	-19 643	-4 482
<b>B</b>	<b>Finanční zisk/ztráta</b>	<b>-7 707</b>	<b>7 387</b>
<b>C</b>	<b>Zisk před zdaněním</b>	<b>-8 468</b>	<b>3 554</b>
D	Daň ze zisku	-3 054	-292
<b>E</b>	<b>Zisk po zdanění</b>	<b>-11 522</b>	<b>3 262</b>
	<b>Zisk na akcii v Kč</b>	<b>-9,62</b>	<b>2,72</b>
	<b>Zředitelný zisk na akcii v Kč</b>	<b>-9,62</b>	<b>2,72</b>

Sestaveno dne: 10.4.2009

Právní forma účetní jednotky: akciová společnost

Předmět podnikání: zprostředkovatelská činnost v oblasti financování a investic

Podpisový záznam statutárního orgánu účetní jednotky:



BOHEMIA CRYSTAL GROUP, a.s.  
 Čtiradova 508/1  
 140 16 Praha 4  
 IČ: 445 20 000

**VÝKAZ O ZMĚNÁCH VE VLASTNÍM KAPITÁLU**  
 v tis. Kč

	základní kapitál	rezervní fond	kumulovaný zisk	Celkem
<b>Stav k 31.12.2006</b>	958 658	3 369	-524 303	437 724
Čistý výsledek hospodaření k 31.12.2007			3 262	3 262
Navýšení základního kapitálu				0
Dividendy				0
příděl do fondů		62	-62	0
Zaokrouhlení				0
<b>Stav k 31.12.2007</b>	958 658	3 431	-521 103	440 986
Čistý výsledek hospodaření k 31.12.2008			-11 522	-11 522
Navýšení základního kapitálu				0
Dividendy				0
příděl do fondů		163	-163	0
Zaokrouhlení			1	1
<b>Stav k 31.12.2008</b>	958 658	3 594	-532 787	429 465

Sestaveno dne: 10.4.2009

Právní forma účetní jednotky: akciová společnost

Předmět podnikání: zprostředkovatelská činnost v oblasti financování a investic

Podpisový záznam statutárního orgánu účetní jednotky:

*Wolfe* *J. M. G.*

**BOHEMIA CRYSTAL GROUP, a.s.**  
 Ctiradova 508/1  
 140 16 Praha 4  
 IČ: 445 20 000

## Přehled o peněžních tocích k 31.12.2008

v tis. Kč

	k 31.12.2008	k 31.12.2007
<b>Peněžní toky z provozních činností</b>		
Čistý zisk před zdaněním	-8 468	3 554
úpravy o:		
odpisy		
úrokové výnosy	-13 934	-12 597
úrokové náklady	1 998	728
zisk z prodeje dlouhodobého majetku		
ostatní nepeněžní příjmy/výdaje, netto	22 284	11 478
změna stavu pohledávek	-38 595	-22 378
změna stavu závazků	60	32 822
změna stavu zásob		
změna stavu ostatních aktiv		
přijaté úroky	8 675	11 194
placené úroky	0	
placené daně ze zisku	-3 054	
<b>I. Čisté peněžní prostředky z provozních činností</b>	<b>-31 034</b>	<b>24 801</b>
<b>Peněžní toky z investičních činností</b>		
výdaje na nákup pozemků, budov a zařízení		
příjmy z prodeje dlouhodobého majetku		
výdaj spojený s poskytnutím dlouhodobých půjček	0	
výdaj na pořízení finančních investic		
přijaté úroky		
přijaté dividendy		48
<b>II. Čisté peněžní toky z investičních činností</b>	<b>0</b>	<b>48</b>
<b>Peněžní prostředky z financování</b>		
přijaté dlouhodobé půjčky	0	
placené dividendy		
<b>III. Čisté peněžní prostředky z financování</b>	<b>0</b>	<b>0</b>
<b>Čisté zvýšení či snížení peněžních prostředků a pen.ekvivalentů</b>	<b>-31 034</b>	<b>24 849</b>
<b>Peněžní prostředky a pen.ekvivalenty na počátku období</b>	<b>42 851</b>	<b>18 002</b>
<b>Peněžní prostředky a pen.ekvivalenty na konci období</b>	<b>11 817</b>	<b>42 851</b>

Sestaveno dne: 10.4.2008

Právní forma účetní jednotky: akciová společnost

Předmět podnikání: zprostředkovatelská činnost v oblasti financování a investic

Podpisový záznam statutárního orgánu účetní jednotky:

**BOHEMIA CRYSTAL GROUP, a.s.**

**Příloha k účetní závěrce  
sestavené k datu 31.12.2008  
(hodnotové údaje v tis. Kč)**

SESTAVENO DNE: 10.4.2009

PODPISOVÝ ZÁZNAM STATUTÁRNÍHO ORGÁNU

## I. Základní informace o společnosti

1. **Obchodní firma** BOHEMIA CRYSTAL GROUP, a.s.
2. **Sídlo** Ctiradova 508/1, PSČ: 140 16, Praha 4 – Nusle
3. **Identifikační číslo** 445 20 000
4. **Právní forma** Akciová společnost zapsaná v obchodním rejstříku vedeném Městským soudem v Praze, oddíl B, vložka 4284
5. **Předmět podnikání**
- koupě zboží za účelem dalšího prodeje a prodej
  - realitní činnost
  - činnost ekonomických a organizačních poradců
  - zprostředkovatelská činnost v oblasti financování a investic
  - reklamní činnost a marketing
  - správa a údržba nemovitostí
  - služby v oblasti administrativní správy a služby organizačně hospodářské povahy u fyzických a právnických osob
  - pronájem a půjčování věcí movitých
  - zprostředkování obchodu
  - zastavárenská činnost
6. **Rozvahový den** 31.12.2008
7. **Účetní období** 1.1.2008 – 31.12.2008
8. **Datum vzniku** 20.1.1992
9. **Fyzické a právnické osoby, které mají podstatný nebo rozhodující vliv na účetní jednotce**

Název	Výše vkladu v procentech k 31.12.2008	Výše vkladu v procentech k 31.12.2007
AL TASSO LIMITED	39,11	39,11
PANNA AKTIENGESELLSCHAFT	18,37	18,37
VITREA a.s.	6,7	6,7
Celkem	64,18	64,18

**10. Jména a příjmení členů statutárních orgánů**

Složení k 31.12.2008	Složení k 31.12.2007
a) ing. Pavel Štěrbač – člen představenstva	a) ing. Pavel Štěrbač – člen představenstva
b) ing. Josef Matějo – člen představenstva	b) ing. Josef Matějo – člen představenstva
c) Ladislav Kiš – člen představenstva	c) Ladislav Kiš – člen představenstva

**11. Jména a příjmení členů dozorčích orgánů:**

Složení k 31.12.2008	Složení k 31.12.2007
a) RNDr. Juraj Vronka – člen	a) ing. Oldřich Rutar – předseda
b) ing. Jiří Kašpar – člen	b) RNDr. Juraj Vronka – člen
	c) ing. Jiří Kašpar – člen

## II. Přehled obecných účetních zásad

### 1. Účetní standardy

Účetní závěrka společnosti byla zpracována v souladu s mezinárodními standardy pro finanční výkaznictví (International Financial Reporting Standards – IFRS) ve znění přijatém EU.

Účetní závěrka byla zpracována podle zásady účtování v historických pořizovacích cenách.

Účetnictví společnosti je vedeno v Kč a údaje v účetních výkazech jsou uvedeny v tis.Kč.

Společnost je emitentem cenných papírů registrovaných na regulovaném trhu cenných papírů a uplatnila v souladu se zákonem č. 563/1991 Sb., o účetnictví poprvé IFRS v r. 2005.

Společnost používá v r. 2008 stejné účetní politiky a metody výpočtů jako v účetní závěrce za rok 2007.

### 2. Devizové operace

Transakce v cizí měně v průběhu roku se přepočítávají na Kč denním kurzem ČNB platným k datu uskutečnění transakce. Aktiva a pasiva v cizí měně se k rozvahovému dni přepočítávají na Kč kurzem ČNB. Veškeré kurzové rozdíly jsou vykázány ve výkazu zisku a ztráty.

### 3. Dlouhodobý hmotný a nehmotný majetek

#### 1) Oceňování:

Dlouhodobý hmotný a nehmotný majetek je oceněn pořizovacími cenami zahrnujícími cenu, za kterou byl majetek pořízen a náklady s jeho pořízením související (náklady na dopravu apod.). Dlouhodobý hmotný a nehmotný majetek vytvořený vlastní činností společnost nevykazuje.

Drobný nehmotný majetek do 60 tis. Kč se od roku 2002 účtuje přímo do nákladů a je pro potřeby účetní jednotky evidován. Drobný hmotný majetek do 40 tis. Kč se od roku 2002 účtuje jednorázově do nákladů a je pro potřeby účetní jednotky evidován.

#### 2) Odepisování:

Dlouhodobý majetek (zařízení kanceláře) je plně odepsán.

Účetní odpisy nehmotného majetku jsou stanoveny rovnoměrně na základě předpokládané doby používání tohoto majetku. Nehmotný majetek je plně odepsán.

### 4. Goodwill

Bezpředmětné.

## 5. Výdaje na výzkum a vývoj

Společnost nevyakládá prostředky na výzkum a vývoj.

## 6. Finanční majetek

Dlouhodobý finanční majetek se oceňuje při pořízení pořizovací cenou, která se rovná hodnotě částky vydané za jeho pořízení zvýšené o přímé náklady s pořízením související. Dlouhodobý finanční majetek vyjadřující rozhodující majetkový podíl je oceněn v pořizovací ceně.

Dlouhodobý finanční majetek v přidruženém podniku je oceněn v pořizovací ceně. Vzhledem k tomu, že se jedná o podnik v likvidaci, je k této investici vytvořena 100 % opravná položka, tj. hodnota tohoto aktiva je 0,- Kč.

Společnost vlastní dlouhodobý finanční majetek držený k prodeji, u něhož není k dispozici tržní cena, tj. zůstává oceněn v pořizovací ceně. Reálnou hodnotu akcií nebylo možné stanovit zejména z následujících důvodů: se zaknihovanými akciemi se v posledním období na burze či jiném veřejném trhu téměř neobchoduje a tržní hodnota tudíž nevyjadřuje dostatečně reálnou hodnotu, dva emitenti držených akcií jsou v konkursu, u dvou emitentů bylo v r. 2008 zahájeno insolvenční řízení.

Hodnota dlouhodobého finančního majetku drženého k prodeji byla upravena – snížena, stejně jako v minulosti, formou opravné položky. Při jejich stanovování byly zvažovány veškeré dostupné informace kevidovaným cenným papírům (obchodování, resp. neobchodování na veřejných trzích, hospodářská situace společnosti, výše vlastního kapitálu emitenta apod.).

## 7. Zásoby

Společnost nemá zásoby.

## 8. Pohledávky z obchodního styku a jiné pohledávky

Pohledávky z obchodního styku se vykazují v nominální hodnotě, postoupené pohledávky v pořizovací ceně, snížené o případné opravné položky k pochybným pohledávkám. Tyto opravné položky se tvoří v případě, že inkaso pohledávky v plné výši již není pravděpodobné. Nedobytné pohledávky společnost odpisuje při jejich zjištění přímo do nákladů.

## 9. Peněžní prostředky

Peněžní prostředky a peněžní ekvivalenty tvoří peníze na bankovních účtech a v hotovosti a krátkodobé termínované vklady.

## 10. Úročené úvěry a finanční výpomoci

Společnost čerpá finanční výpomoc od společnosti GRANDHOTEL PUPP Karlovy Vary a.s..

## 11. Penzijní požitky

Společnost neprovozuje žádný plán penzijních požitků nebo plán požitků po skončení pracovního poměru, a proto nemá žádnou zákonnou či jinou povinnost platit do fondu na výplatu zaměstnaneckých požitků.

## 12. Leasingy

Společnost nemá žádný majetek pronajatý formou leasingu.

## 13. Výnosy

O výnosech se účtuje v rozsahu, v jakém je pravděpodobné, že společnosti poplyne z transakce budoucí ekonomický přínos, a je-li možné tyto výnosy spolehlivě vyčíslit.

Společnost vykazuje zejména úroky, které se účtují v souladu s časovým rozlišením.

## 14. Náklady

Ostatní finanční náklady a výnosy zahrnují zejména kursové ztráty a zisky.

## 15. Státní dotace

Společnost nepřijala žádné státní dotace.

## 16. Výpůjční náklady

Společnost čerpá půjčku od společnosti GRANDHOTEL PUPP Karlovy Vary a.s. ve výši 30 mil. Kč, na dobu určitou do 15.12.2009. Úroky dle úrokové sazby 3M EURIBOR + 2% p.a. ve výši 1 998 tis. Kč jsou splatné do 14 dnů po splacení finanční výpomoci.

## 17. Daň z příjmů

Splatná daň je daňová povinnost plynoucí z hospodaření v běžném roce a dále doplatky (resp. přeplatky) daně z minulých období.

Odložená daň se stanovuje rozvahovou metodou, a to na základě dočasných rozdílů mezi účetní a daňovou zůstatkovou hodnotou relevantních rozvahových položek. Při výpočtu se používá předpokládaná budoucí daňová sazba. Odložená daňová pohledávka je účtována jen v takové výši, v jaké je pravděpodobné její uplatnění v budoucích účetních obdobích.



## 18. Derivátové finanční nástroje

Společnost nepoužívá derivátové finanční nástroje.

## 19. Vlastní akcie

Bezpředmětné.

## 20. Zisk na akcii

Základní zisk na akcii se vypočítá na základě váženého průměru počtu akcií v oběhu během daného období, z nichž jsou vyloučeny akcie, které společnost drží jako vlastní. Plně zředěný zisk na akcii se vypočítá na základě váženého průměru počtu akcií v oběhu stanoveného obdobně jako v případě základního zisku na akcii a dále upraveného o vliv předpokládané emise všech potenciálních ředících cenných papírů.

## 21. Vykazování podle segmentů

Segmentem je oddělitelná část společnosti, která se zabývá poskytováním jednotlivého výrobku nebo služby nebo skupiny příbuzných výrobků a služeb a která čelí odlišným rizikům a dosahuje výnosnosti odlišné od rizik a výnosnosti jiných segmentů. Primárním formátem jsou oborové segmenty, sekundárním formátem jsou územní segmenty.

## 22. Snížení hodnoty aktiv

Vždy k rozvahovému dni se prověřuje, zda u jednotlivých položek aktiv neexistují indikace ke snížení jeho hodnoty. Pokud ano, je u daného aktiva odhadnuta zpětně získatelná částka. Snížení hodnoty aktiv se účtuje v případě, že zpětně získatelná částka je nižší, než ocenění aktiva. Toto snížení hodnoty aktiva se účtuje do výkazu zisku a ztráty. Zpětně získatelná částka je stanovena buď jako prodejní cena minus náklady na prodej nebo jako hodnota z užívání, a to ta, která je vyšší.

## 23. Krátkodobé závazky

Krátkodobé závazky jsou oceněny nominální hodnotou.

## 24. Rezervy

O rezervách se účtuje tehdy, jestliže je stávající závazek společnosti (smluvní nebo mimosmluvní) důsledkem skutečnosti, k níž došlo v minulosti, a jestliže je vysoce pravděpodobné, že společnost bude nucena ke splnění tohoto závazku čerpat zdroje, z nichž jí plyne ekonomický přínos, a pokud je možné spolehlivě odhadnout výši tohoto závazku. V r. 2008, resp. v r. 2007 nebyly identifikovány skutečnosti, které by vedly k tvorbě rezervy.

## **25. Podmíněné závazky a podmíněná aktiva**

Podmíněné závazky nejsou v účetní závěrce uvedeny. Informace o nich by byly uvedeny pouze tehdy, když by bylo pravděpodobné, že v souvislosti s nimi dojde k čerpání zdrojů společnosti, z nichž jí plyne ekonomický přínos.

Podmíněná aktiva nejsou v účetní závěrce uvedena. Informace o nich by byly uvedeny pouze tehdy, když by bylo pravděpodobné, že v souvislosti s nimi poplyne společnosti ekonomický přínos.

## **26. Významné události, které nastaly po rozvahovém dni**

V účetní závěrce jsou uvedeny události, které nastaly po rozvahovém dni a které poskytují dodatečné informace o finanční situaci společnosti k tomuto datu. Ostatní události se uvádějí v příloze k účetní závěrce pouze v případě, že jsou významné.

### III. Informace o segmentech

#### 1. Popis segmentů

Management společnosti rozhodl, že primárním hlediskem pro vykazování podle segmentů je oborové hledisko, druhotným pak územní rozmístění jeho zákazníků.

Z oborového hlediska jsou vykazovány tři segmenty: půjčky, vklady v bankách a finanční majetek. Dle územního hlediska jsou vykazovány dva segmenty: Česká republika a Lichtenštejnsko.

Nealokované položky zahrnují zejména náklady na řízení společnosti a správní náklady, ostatní výnosy, majetek a závazky, které nelze přímo přiřadit jednotlivým segmentům.

Výnosy jsou tvořeny především úroky z poskytnutých půjček. Společnost vykazuje i provozní výnosy.

#### Segmentové výkazy v roce 2008

##### Prvotní segmentní analýza podle oboru

	Půjčky	Vklady v bankách	Finanční majetek	Celkem
Výnosy	20 089	1 141	0	27 387
Náklady	2 968	3 831	22 677	35 633
Výsledek segmentu	17 121	-2 690	-22 677	<b>-8 246</b>
Ostatní nealokované náklady (výnosy)				-222
Výsledek hospodaření před zdaněním				-8 468
Daň				3 054
Výsledek hospodaření po zdanění				-11 522
<b>Aktiva segmentu</b>	<b>318 761</b>	<b>11 817</b>	<b>183 779</b>	<b>514 356</b>
Nepřirazená aktiva	0	0	0	65 619
Opravné položky	166	0	64 816	64 982
Opravné položky nepřirazená aktiva	0	0	0	18 513
Oprávkové nepřirazená aktiva	0	0	0	28 665
<b>Celková aktiva netto</b>	<b>318 595</b>	<b>11 817</b>	<b>118 963</b>	<b>467 815</b>
<b>Závazky segmentu</b>	<b>32 726</b>	<b>0</b>	<b>20</b>	<b>32 746</b>
Nepřirazené závazky	0	0	0	5 604
<b>Celkové závazky</b>	<b>0</b>	<b>0</b>	<b>0</b>	<b>38 350</b>
Výdaje na pořízení aktiv	0	0	0	0
Odpisy	0	0	0	0
Oprávkové	0	0	0	28 665

##### Druhotná segmentní analýza podle území

	Lichtenštejnsko	Česká republika
Výnosy segmentu - úroky	8 407	5 522
Ostatní výnosy segmentu	0	13 458
<b>Aktiva segmentu netto</b>	<b>198 408</b>	<b>269 407</b>
Výdaje na pořízení aktiv - akcie	0	0

## Segmentové výkazy v roce 2007

### Prvotní segmentní analýza podle oboru

	Půjčky	Vklady v bankách	Finanční majetek	Celkem
Výnosy	17 009	6 273	576	23 857
Náklady	11 086	5 383	396	16 865
Výsledek segmentu	5 923	890	180	6 992
Ostatní nealokované náklady (výnosy)				-3 438
Výsledek hospodaření před zdaněním				3 554
Daň				292
Výsledek hospodaření po zdanění				3 262
<b>Aktiva segmentu</b>	<b>268 737</b>	<b>42 851</b>	<b>183 779</b>	<b>495 366</b>
Nepřřazená aktiva	0	0	0	71 789
Opravné položky	166	0	42 533	42 699
Opravné položky nepřřazená aktiva	0	0	0	18 513
Oprávký nepřřazená aktiva	0	0	0	28 665
<b>Celková aktiva netto</b>	<b>268 571</b>	<b>42 851</b>	<b>141 246</b>	<b>477 278</b>
<b>Závazky segmentu</b>	<b>0</b>	<b>0</b>	<b>20</b>	<b>20</b>
Nepřřazené závazky	0	0	0	36 272
<b>Celkové závazky</b>	<b>0</b>	<b>0</b>	<b>0</b>	<b>36 292</b>
Výdaje na pořízení aktiv	0	0	0	0
Odpisy	0	0	0	0
Oprávký	0	0	0	28 665

### Druhotná segmentní analýza podle území

	Lichtenštejnsko	Česká republika
Výnosy segmentu - úroky	8 579	4 018
Ostatní výnosy segmentu	0	11 260
<b>Aktiva segmentu netto</b>	<b>197 183</b>	<b>280 095</b>
Výdaje na přřzení aktiv - akcie	0	0

## IV. Výnosy a náklady

### 1. Osobní náklady

	K 31.12.2008	K 31.12.2007
Průměrný počet zaměstnanců	0	1
Mzdy	162	241
Sociální zabezpečení a zdravotní pojištění	57	84

Ve mzdových nákladech je uveden doplatek odměny bývalého zaměstnance.

### 2. Výnosové úroky

	K 31.12.2008	K 31.12.2007
Úrok - splatný do roka	12 793	10 105
Úrok - splatný po r. 2009	0	1 231
Úrok z termínovaných vkladů	1 141	1 261
<b>Úrok celkem</b>	<b>13 934</b>	<b>12 597</b>

### 3. Finanční náklady/(výnosy), netto

	K 31.12.2008	K 31.12.2007
Kurzové rozdíly: zisk/ztráta +/-	2 658	-5 033

### 4. Ostatní provozní náklady

	K 31.12.2008	K 31.12.2007
Služby	1 140	4 185
Ostatní	-658	-677
<b>Celkem</b>	<b>482</b>	<b>3 508</b>

## V. Daň z příjmů

Hlavní složky daňového nákladu k 31.12. zahrnují:

	K 31.12.2008	K 31.12.2007
Splatná daň z příjmů	3 054	292
Odložená daň	0	0
Z toho: rozpuštění z titulu uplatnění daňových ztrát minulých let	0	0
Z toho: rozpuštění z titulu propadnutí možnosti uplatnění ztrát minulých let	0	0
<b>Daň celkem</b>	<b>3 054</b>	<b>292</b>

Výpočet splatné daně z příjmu:

	K 31.12.2008	K 31.12.2007
Zisk / ztráta před zdaněním dle IFRS	-8 468	3 554
Zisk / ztráta po zdanění	-11 522	3 262
Zaúčtovaná odložená daň	0	0
Zisk / ztráta před zdaněním podle české legislativy	-8 468	3 554
Nezdanitelné výnosy	0	1 738
Neodečitatelné náklady	22 285	1
Rozdíly mezi účetními a daňovými odpisy	0	0
Tvorba účetních opravných položek	22 283	0
Ostatní	2	0
Zdaněné závazky	67	0
Daňová ztráta z min. období uplatněná v běž.účet. období	0	602
Zdanitelný příjem	13 884	1 215
Sazba daně z příjmů	21	24
Splatná daň	2 915	292
Doúčtování daně 2007	139	-

Pro tvorbu odložené daně z příjmů k 31.12.2008 není titul.

## VI. Zisk na akcii

V následující tabulce jsou uvedeny údaje o čistém zisku a akciích použité pro výpočet základního a zředěného zisku na akcii:

	K 31.12.2008	K 31.12.2007
Čistý zisk (ztráta) připadající na kmenové akcie v tis. Kč	-11 522	3 262
Vážený průměr počtu akcií v ks v oběhu pro:	1 198 323	1 198 323
základní a zředěný zisk v tis. Kč na akcii	-0,00962	0,00272

## VII. Nerozdělený zisk, dividendy vyplacené a navržené

V roce 2008 ani 2007 nebyly vyplaceny ani navrženy žádné dividendy. Ze zisku roku 2007 bylo přiděleno do rezervního fondu 163 tis. Kč.

## VIII. Dlouhodobý hmotný majetek

	Pozemky a budovy	Stroje, přístroje a zařízení	Nedokončený dlouhodobý hmotný majetek	Celkem
<u>K 31. 12. 2008</u>				
Pořizovací cena		158		158
Oprávky		158		158
Účetní hodnota		0		0
<u>K 31. 12. 2007</u>				
Pořizovací cena		158		158
Oprávky		158		158
Účetní hodnota		0		0

V roce 2007 ani 2008 nebyl pořízen ani vyřazen žádný dlouhodobý hmotný majetek.

### Zastavený majetek

Společnost nemá zastavený majetek.

## IX. Investice do nemovitostí

Společnost neinvestuje do nemovitostí.

## X. Dlouhodobý nehmotný majetek

	Software	Ocenitelná práva	Celkem
<u>K 31. 12. 2008</u>			
Pořizovací cena	7	28 500	28 507
Oprávky	7	28 500	28 507
Účetní hodnota	0	0	0
<u>K 31. 12. 2007</u>			
Pořizovací cena	7	28 500	28 507
Oprávky	7	28 500	28 507
Účetní hodnota	0	0	0

K 31.12.2008 i k 31.12.2007 byl veškerý dlouhodobý nehmotný majetek odepsán. V roce 2008 ani 2008 nedošlo k žádným přírůstkům či úbytkům dlouhodobého nehmotného majetku.

## XI. Dlouhodobé finanční investice

### 1. Investice do společností pod podstatným vlivem – přidružený podnik

K 31.12.2008, resp. k 31.12.2007

Emitent	druh CP	počet akcií v ks	procentní podíl na základním kapitálu	nominální hodnota	pořizovací cena	opravná položka – snížení hodnoty
SKLOEXPORT akciová společnost v likvidaci	Akcie listinné	8 400	20,34	10	36 372	36 372

Finanční údaje o společnosti pod podstatným vlivem nejsou k dispozici.

### 2. Investice do ovládaných a řízených společností

K 31.12.2008, resp. k 31.12.2007

Emitent	druh CP	počet akcií v ks	procentní podíl na základním kapitálu	nominální hodnota	pořizovací cena	opravná položka – snížení hodnoty
GOLF RESORT Karlovy Vary a.s.	Akcie listinné	11 160	99,11	10	118 963	0

### 3. Majetkové účasti ve společných podnicích

Společnost nemá majetkovou účast ve společných podnicích.



#### 4. Ostatní dlouhodobé finanční investice – držené k prodeji

K 31.12.2008

Emitent	druh CP	počet akcií v ks	procentní podíl na základním kapitálu	nominální hodnota	pořizovací cena	opravná položka – snížení hodnoty
Crystalex a.s.	Akcie listinné	1	0,00	1	1	1
Desta CZ a.s. konkurs	Akcie zaknihované	6 000	0,81	0,1	2 000	2 000
Desta Nova a.s. konkurs	Akcie zaknihované	6 000	0,81	0,2	4 000	4 000
Sklárny Kavalier a.s.	Akcie listinné	20 114	2,78	1	22 281	22 281
Tanex a.s.	Akcie zaknihované	161	0,03	0,01	161	161

V r. 2008 bylo u společnosti CRYSTALEX a.s. a SKLÁRNÝ KAVALIER a.s. zahájeno insolvenční řízení, v r. 2009 bylo rozhodnuto o konkurzu. Proto společnost BOHEMIA CRYSTAL GROUP a.s. na vlastněné akcie těchto společností vytvořila 100% opravnou položku.

K 31.12.2007

Emitent	druh CP	počet akcií v ks	procentní podíl na základním kapitálu	nominální hodnota	pořizovací cena	opravná položka – snížení hodnoty
Crystalex a.s.	Akcie listinné	1	0,00	1	1	0
Desta CZ a.s. konkurs	Akcie zaknihované	6 000	0,81	0,1	2 000	2 000
Desta Nova a.s. konkurs	Akcie zaknihované	6 000	0,81	0,2	4 000	4 000
Sklárny Kavalier a.s.	Akcie listinné	20 114	2,78	1	22 281	0
Tanex a.s.	Akcie zaknihované	161	0,03	0,01	161	161

## XII. Pohledávky z obchodního styku a jiné pohledávky (krátkodobé)

	K 31.12.2008	K 31.12.2007
Pohledávky z obchodního styku	3	22
- Opravné položky	0	0
<b>Pohledávky z obchodního styku netto</b>	<b>3</b>	<b>22</b>
Pohledávky za společnostmi pod rozhodujícím vlivem – zůstatek úroku/půjčka	145	145
- Opravné položky	0	0
<b>Pohledávky za společnostmi pod rozhodujícím vlivem netto</b>	<b>145</b>	<b>145</b>
Pohledávky za společnostmi pod podstatným vlivem	17 993	17 993
- Opravné položky	17993	17 993
<b>Pohledávky za společnostmi pod podstatným vlivem netto</b>	<b>0</b>	<b>0</b>
Pohledávky z titulu úroků z dlouhodobé půjčky	0	0
- Opravné položky	0	0
<b>Pohledávky z titulu úroků z dlouhodobé půjčky</b>	<b>0</b>	<b>0</b>
Ostatní pohledávky krátkodobé	337 573	291 453
- Opravné položky	686	686
<b>Ostatní pohledávky krátkodobé netto</b>	<b>336 887</b>	<b>290 767</b>
Souhrnná výše pohledávek po lhůtě splatnosti	8 642	11 449
- z toho více než 180 dnů po lhůtě splatnosti	0	874

## XIII. Dlouhodobé pohledávky

	K 31.12.2008	K 31.12.2007
Dlouhodobá úročena půjčka poskytnutá nespřízněné společnosti – jistina	0	0
Úroky	0	2 247
Ostatní dlouhodobé pohledávky	0	0
Opravné položky	0	0
<b>Celkem dlouhodobé pohledávky</b>	<b>0</b>	<b>2 247</b>

## XIV. Ostatní aktiva

Bezpředmětné.

## XV. Peněžní prostředky a peněžní ekvivalenty

	K 31.12.2008	K 31.12.2007
Peníze na bankovních účtech	2 267	16183
Peníze na termínovaném účtu	9 508	26 620
Peníze v hotovosti	42	48
<b>Celkem</b>	<b>11 817</b>	<b>42 851</b>

Peníze na bankovních účtech jsou úročeny pohyblivou úrokovou sazbou, která se určuje na základě denních bankovních depozitních sazeb. Termínované vklady jsou zřizovány zejména na 7 denní období.

Pro účely sestavení přehledu o peněžních tocích se peněžní prostředky a peněžní ekvivalenty k 31.12. skládají pouze z peněz na bankovních účtech a z hotovosti.

## XVI. Vlastní kapitál

### 1. Základní kapitál

Druh akcie	Počet v ks	Jmenovitá hodnota	Nesplacená část vkladu	Lhůta splatnosti vkladu
na majitele	1 198 323	0,8	0	-

### 2. Vlastní akcie

Nejsou

### 3. Rezervní fond

V souladu s obchodním zákoníkem tvoří společnost rezervní fond ve výši 5% z čistého zisku, a to až do okamžiku, kdy tento fond dosáhne 20% základního kapitálu.

## XVII. Závazky z obchodního styku a jiné závazky

Závazky z obchodního styku a jiné závazky k 31.12.2008 a k 31.12.2007:

	k 31.12.2008	K 31.12.2007
Závazky z obchodního styku	901	4 133
Nevyfakturované dodávky	24	20
Mzdy a sociální zabezpečení	0	24
Závazky vůči spřízněným osobám	1 092	1 092
Závazky z titulu půjček	30 000	30 000
Ostatní krátkodobé závazky	6 333	295
<b>Závazky z obchodního styku a jiné závazky celkem</b>	<b>38 350</b>	<b>35 564</b>

K 31.12.2008, resp. k 31.12.2007, měla společnost krátkodobé závazky z obchodního styku po lhůtě splatnosti v celkové výši 2 283 tis. Kč, resp. 1 161 tis. Kč.

Závazky vůči spřízněným osobám ve výši 1 092 tis. Kč jsou tvořeny závazky vůči akcionářům z minulosti a jsou dlouhodobě neměnné.

Dlouhodobé závazky k 31.12.2008 a k 31.12.2007:

	k 31.12.2008	K 31.12.2007
Dlouhodobé závazky	0	728

## **XVIII. Majetek a závazky nevykázané v rozvaze, podmíněná aktiva a podmíněné závazky**

### **1. Záruky přijaté a poskytnuté**

K 31.12.2008 má společnost BOHEMIA CRYSTAL GROUP, a.s. zajištěny následující pohledávky:

- pohledávka z titulu půjčky za společností Vitral Aktiengesellschaft ve výši cca 198 mil. Kč je zajištěna blankosměnkou,
- pohledávka z titulu půjčky za společností J. F. WORLD BROKERS s.r.o. ve výši 30 mil. Kč je zajištěna zástavní smlouvou na cenné papíry.

### **2. Soudní spory**

Bezpředmětné.

## **XIX. Spřízněné osoby**

V r. 2008 ani v r. 2007 nebyly členům představenstva a dozorčí rady vypláceny žádné odměny. Řediteli společnosti byla v r. 2008, resp. v r. 2007 vyplacena mzda ve výši 162 tis. Kč, resp. 241 tis. Kč.

## **XX. Významné události, které nastaly po rozvahovém dni**

Nenastaly.

Příloha č.

3

## Výpis platných

z obchodního rejstříku, vedeného  
Městským soudem v Praze  
oddíl C, vložka 35120

<b>Datum zápisu:</b>	20. února 1995
<b>Spisová značka:</b>	C 35120 vedená u Městského soudu v Praze
<b>Obchodní firma:</b>	J.F.WORLD BROKERS s.r.o.
<b>Sídlo:</b>	Praha - Praha 4, Ctiradova 508/1
<b>Identifikační číslo:</b>	629 12 143
<b>Právní forma:</b>	Společnost s ručením omezeným
<b>Předmět podnikání:</b>	zprostředkování obchodu velkoobchod činnost podnikatelských, finančních, organizačních a ekonomických poradců služby v oblasti administrativní správy a služby organizačně hospodářské povahy u fyzických a právnických osob
<b>Statutární orgán:</b>	<b>jednatel:</b> Pavel Bulín, dat. nar. 30. dubna 1969 Praha 5, Věstonická 434/4, PSČ 155 21 den vzniku funkce: 1. listopadu 2011
<b>Způsob jednání:</b>	Za společnost jedná a podepisuje každý z jednatelů samostatně. Podepisování za společnost se děje tak, k vytištěnému nebo napsanému obchodnímu jménu společnosti připojí svůj podpis jednatel.
<b>Společníci:</b>	NET 2001 LIMITED Rotherwick House, 3 Thomas More Street, London EI 9YX , Spojené království Velké Británie a Severního Irsku <b>Vklad:</b> 10 000 000,- Kč <b>Splaceno:</b> 100 %
<b>Základní kapitál:</b>	10 000 000,- Kč

**Tento výpis je neprodejný a byl pořízen na Internetu (<http://www.justice.cz>).**

Dne: 11.06.2014 20:17:52

Údaje platné ke dni 11.06.2014 06:00:00

Příloha č.

4

Minimální závazný výčet informací  
podle vyhlášky č. 500/2002 Sb

## ROZVAHA v plném rozsahu

ke dni ..... **31.12.2013** .....  
(v celých tisících Kč)

IČ
<b>62912143</b>

Obchodní firma nebo jiný název účetní jednotky

**J.F.World Brokers s.r.o.**

Sídlo nebo bydliště účetní jednotky  
a místo podnikání liší-li se od bydliště

**Ctíradova 1**

**140 00 Praha 4**

Označení a	T E X T b	Číslo řádku c	Běžné účetní období			Min. úč. období
			Brutto 1	Korekce 2	Netto 3	Netto 4
	AKTIVA CELKEM	001	<b>75 243</b>	<b>-390</b>	<b>74 853</b>	<b>73 793</b>
A.	Pohledávky za upsaný vlastní kapitál	002				
B.	Dlouhodobý majetek	003	<b>3 652</b>		<b>3 652</b>	<b>9 878</b>
B. I.	Dlouhodobý nehmotný majetek	004				
B. I. 1.	Zřizovací výdaje	005				
2.	Nehmotné výsledky výzkumu a vývoje	006				
3.	Software	007				
4.	Ocenitelná práva	008				
5.	Goodwill	009				
6.	Jiný dlouhodobý nehmotný majetek	010				
7.	Nedokončený dlouhodobý nehmotný majetek	011				
8.	Poskytnuté zálohy na dlouhodobý nehmotný majetek	012				
B. II.	Dlouhodobý hmotný majetek	013				
B. II.	Pozemky	014				
2.	Stavby	015				
3.	Samostatné movité věci a soubory movitých věcí	016				
4.	Pěstitelské celky trvalých porostů	017				
5.	Základní stádo a tažná zvířata	018				
6.	Jiný dlouhodobý hmotný majetek	019				
7.	Nedokončený dlouhodobý hmotný majetek	020				
8.	Poskytnuté zálohy na dlouhodobý hmotný majetek	021				
9.	Oceňovací rozdíl k nabytému majetku	022				
B. III.	Dlouhodobý finanční majetek	023	<b>3 652</b>		<b>3 652</b>	<b>9 878</b>
B. III.	Podíly v ovládaných a řízených jednotkách	024				<b>6 262</b>
2.	Podíly v účetních jednotkách pod podstatným vlivem	025				
3.	Ostatní dlouhodobé cenné papíry a podíly	026				
4.	Půjčky a úvěry - ovládající a řídicí osoba, podstatný vliv	027				
5.	Jiný dlouhodobý finanční majetek	028	<b>3 652</b>		<b>3 652</b>	<b>3 616</b>
6.	Požizovaný dlouhodobý finanční majetek	029				
7.	Poskytnuté zálohy na dlouhodobý finanční majetek	030				



Označení a	T E X T b	Číslo řádku c	Běžné účetní období			Min. úč. období
			Brutto 1	Korekce 2	Netto 3	Netto 4
C.	Oběžná aktiva	031	<b>71 591</b>	<b>-390</b>	<b>71 201</b>	<b>63 915</b>
C. I.	Zásoby	032				
C. I. 1.	Materiál	033				
2.	Nedokončená výroba a polotovary	034				
3.	Výrobky	035				
4.	Zvířata	036				
5.	Zboží	037				
6.	Poskytnuté zálohy na zásoby	038				
C. II.	Dlouhodobé pohledávky	039				
C. II.	Pohledávky z obchodních vztahů	040				
2.	Pohledávky - ovládající a řídicí osoba	041				
3.	Pohledávky - podstatný vliv	042				
4.	Pohledávky za společníky, členy družstev a za účastníky sd	043				
5.	Dlouhodobé poskytnuté zálohy	044				
6.	Dohadné účty aktivní	045				
7.	Jiné pohledávky	046				
8.	Odložená daňová pohledávka	047				
C. III.	Krátkodobé pohledávky	048	<b>38 369</b>	<b>-46</b>	<b>38 323</b>	<b>22 743</b>
C. III. 1.	Pohledávky z obchodních vztahů	049	<b>139</b>		<b>139</b>	<b>114</b>
2.	Pohledávky - ovládající a řídicí osoba	050				
3.	Pohledávky - podstatný vliv	051				
4.	Pohledávky za společníky, členy družstev a za účastníky sd	052				
5.	Sociální zabezpečení a zdravotní pojištění	053				
6.	Stát - daňové pohledávky	054	<b>55</b>		<b>55</b>	<b>61</b>
7.	Krátkodobé poskytnuté zálohy	055				
8.	Dohadné účty aktivní	056				
9.	Jiné pohledávky	057	<b>38 175</b>	<b>-46</b>	<b>38 129</b>	<b>22 568</b>
C. IV.	Krátkodobý finanční majetek	058	<b>33 222</b>	<b>-344</b>	<b>32 878</b>	<b>41 172</b>
C. IV. 1.	Peníze	059	<b>854</b>		<b>854</b>	<b>777</b>
2.	Účty v bankách	060	<b>926</b>		<b>926</b>	<b>9 702</b>
3.	Krátkodobé cenné papíry a podíly	061	<b>31 442</b>	<b>-344</b>	<b>31 098</b>	<b>30 693</b>
4.	Požizovaný krátkodobý finanční majetek	062				
D. I.	Časové rozlišení	063				
D. I. 1.	Náklady příštích období	064				
2.	Komplexní náklady příštích období	065				
3.	Příjmy příštích období	066				

Označení a	T E X T b	Číslo řádku c	Stav v běžném účetním období 5	Stav v minulém účetním období 6
	PASIVA CELKEM	067	<b>74 853</b>	<b>73 793</b>
A.	Vlastní kapitál	068	<b>-1 112</b>	<b>6 578</b>
A. I.	Základní kapitál	069	<b>10 000</b>	<b>10 000</b>
A. I. 1.	Základní kapitál	070	<b>10 000</b>	<b>10 000</b>
2.	Vlastní akcie a vlastní obchodní podíly (-)	071		
3.	Změny základního kapitálu	072		
A. II.	Kapitálové fondy	073		
A. II. 1.	Emisní ážio	074		
2.	Ostatní kapitálové fondy	075		
3.	Oceňovací rozdíly z přecenění majetku a závazků	076		
4.	Oceňovací rozdíly z přecenění při přeměnách	077		
A. III.	Rezervní fondy, nedělitelný fond a ostatní fondy ze zisku	078	<b>604</b>	<b>604</b>
A. III. 1.	Zákonný rezervní fond / Nedělitelný fond	079	<b>604</b>	<b>604</b>
2.	Statutární a ostatní fondy	080		
A. IV.	Výsledek hospodaření minulých let	081	<b>-4 026</b>	<b>-2 651</b>
A. IV. 1.	Nerozdělený zisk minulých let	082	<b>4 248</b>	<b>4 248</b>
2.	Neuhrazená ztráta minulých let	083	<b>-8 274</b>	<b>-6 899</b>
A. V.	Výsledek hospodaření běžného účetního období (+/-)	084	<b>-7 690</b>	<b>-1 375</b>
B.	Cizí zdroje	085	<b>75 958</b>	<b>67 215</b>
B. I.	Rezervy	086		
B. I. 1.	Rezervy podle zvláštních právních předpisů	087		
2.	Rezervy na důchody a podobné závazky	088		
3.	Rezerva na daň z příjmu	089		
4.	Ostatní rezervy	090		
B. II.	Dlouhodobé závazky	091	<b>38 095</b>	
B. II. 1.	Závazky z obchodních vztahů	092		
2.	Závazky - ovládající a řídicí osoba	093		
3.	Závazky - podstatný vliv	094		
4.	Závazky ke společníkům, členům družstva a k účastníkům sdružení	095		
5.	Dlouhodobé přijaté zálohy	096		
6.	Vydané dluhopisy	097		
7.	Dlouhodobé směnky k úhradě	098		
8.	Dohadné účty pasivní	099		
9.	Jiné závazky	100	<b>38 095</b>	
10.	Odložený daňový závazek	101		
B. III.	Krátkodobé závazky	102	<b>37 863</b>	<b>67 215</b>

Označení a	T E X T b	Číslo řádku c	Stav v běžném účetním období 5	Stav v minulém účetním období 6
B. III. 1.	Závazky z obchodních vztahů	103	<b>7 013</b>	<b>7 061</b>
2.	Závazky - ovládající a řídicí osoba	104		
3.	Závazky - podstatný vliv	105		
4.	Závazky ke společníkům, členům družstva a k účastníkům sdružení	106		
5.	Závazky k zaměstnancům	107		
6.	Závazky ze sociálního zabezpečení a zdravotního pojištění	108		
7.	Stát - daňové závazky a dotace	109		
8.	Krátkodobé přijaté zálohy	110	<b>720</b>	<b>720</b>
9.	Vydané dluhopisy	111		
10.	Dohadné účty pasivní	112		
11.	Jiné závazky	113	<b>30 130</b>	<b>59 434</b>
B. IV.	Bankovní úvěry a výpomoci	114		
B. IV. 1.	Bankovní úvěry dlouhodobé	115		
2.	Krátkodobé bankovní úvěry	116		
3.	Krátkodobé finanční výpomoci	117		
C. I.	Časové rozlišení	118	<b>7</b>	
C. I. 1.	Výdaje příštích období	119	<b>7</b>	
2.	Výnosy příštích období	120		

Pozn:

Sestaveno dne:	Podpisový záznam statutárního orgánu účetní jednotky nebo podpisový záznam fyzické osoby, která je účetní jednotkou
Právní forma účetní jednotky s.r.o.	Předmět podnikání <i>zprostředkování obchodu, činnost podnikatelských, finančních, organizačních a ekonomických poradců, služby v oblasti administrativní správy</i>

## VÝKAZ ZISKU A ZTRÁTY v plném rozsahu

ke dni ..... **31.12.2013** .....  
(v celých tisících Kč)

IČ
<b>62912143</b>

Obchodní firma nebo jiný název účetní jednotky

**J.F.World Brokers s.r.o.**

Sídlo nebo bydliště účetní jednotky  
a místo podnikání liší-li se od bydliště

**Ctiradova 1**

**140 00 Praha 4**

Označení a	T E X T b	Číslo řádku c	Skutečnost v účetním období	
			běžném 1	minulém 2
I.	Tržby za prodej zboží	01		
A.	Náklady vynaložené na prodané zboží	02		
+	Obchodní marže	03		
II.	Výkony	04	<b>20</b>	<b>13</b>
II. 1.	Tržby za prodej vlastních výrobků a služeb	05	<b>20</b>	<b>13</b>
2.	Změna stavu zásob vlastní činnosti	06		
3.	Aktivace	07		
B.	Výkonová spotřeba	08	<b>61</b>	<b>77</b>
B. 1.	Spotřeba materiálu a energie	09		
B. 2.	Služby	10	<b>61</b>	<b>77</b>
+	Přidaná hodnota	11	<b>-41</b>	<b>-64</b>
C.	Osobní náklady	12		
C. 1.	Mzdové náklady	13		
C. 2.	Odměny členům orgánů společnosti a družstva	14		
C. 3.	Náklady na sociální zabezpečení a zdravotní pojištění	15		
C. 4.	Sociální náklady	16		
D.	Daně a poplatky	17		
E.	Odpisy dlouhodobého nehmotného a hmotného majetku	18		
III.	Tržby z prodeje dlouhodobého majetku a materiálu	19		
III. 1.	Tržby z prodeje dlouhodobého majetku	20		
III. 2.	Tržby z prodeje materiálu	21		
F.	Zůstatková cena prodaného dlouhodobého majetku a materiálu	22		
F. 1.	Zůstatková cena prodaného dlouhodobého majetku	23		
2.	Prodaný materiál	24		
G.	Změna stavu rezerv a opravných položek v provozní oblasti a komplexních ná	25		
IV.	Ostatní provozní výnosy	26		
H.	Ostatní provozní náklady	27		<b>46</b>
V.	Převod provozních výnosů	28		
I.	Převod provozních nákladů	29		
*	Provozní výsledek hospodaření	30	<b>-41</b>	<b>-110</b>

Označení a	T E X T b	Číslo řádku c	Skutečnost v účetním období	
			běžném 1	minulém 2
VI.	Tržby z prodeje cenných papírů a podílů	31		
J.	Prodané cenné papíry a podíly	32		
VII.	Výnosy z dlouhodobého finančního majetku	33		
VII. 1.	Výnosy z podílů v ovládaných a řízených osobách a v účetních jednotkách po	34		
2.	Výnosy z ostatních dlouhodobých cenných papírů a podílů	35		
3.	Výnosy z ostatního dlouhodobého finančního majetku	36		
VIII.	Výnosy z krátkodobého finančního majetku	37		
K.	Náklady z finančního majetku	38		
IX.	Výnosy z přecenění cenných papírů a derivátů	39		
L.	Náklady z přecenění cenných papírů a derivátů	40		
M.	Změna stavu rezerv a opravných položek ve finanční oblasti	41		
X.	Výnosové úroky	42	171	192
N.	Nákladové úroky	43	1 549	1 441
XI.	Ostatní finanční výnosy	44		
O.	Ostatní finanční náklady	45	9	16
XII.	Převod finančních výnosů	46		
P.	Převod finančních nákladů	47		
*	Finanční výsledek hospodaření	48	-1 387	-1 265
Q.	Daň z příjmu za běžnou činnost	49		
Q. 1.	- splatná	50		
2.	- odložená	51		
**	Výsledek hospodaření za běžnou činnost	52	-1 428	-1 375
XIII.	Mimořádné výnosy	53		
R.	Mimořádné náklady	54	6 262	
S.	Daň z příjmu z mimořádné činnosti	55		
S. 1.	- splatná	56		
2.	- odložená	57		
*	Mimořádný výsledek hospodaření	58	-6 262	
T.	Převod podílu na výsledku hospodaření společníkům (+/-)	59		
***	Výsledek hospodaření za účetní období (+/-)	60	-7 690	-1 375
****	Výsledek hospodaření před zdaněním	61	-7 690	-1 375

Pozn:

Sestaveno dne:	Podpisový záznam statutárního orgánu účetní jednotky nebo podpisový záznam fyzické osoby, která je účetní jednotkou
Právní forma účetní jednotky S.r.o.	Předmět podnikání zprostředkování obchodu, činnost podnikatelských, finančních, organizačních a ekonomických poradců, služby v oblasti administrativní správy

Příloha č.

5

## Výpis platných

z obchodního rejstříku, vedeného  
Městským soudem v Praze  
oddíl B, vložka 10555

<b>Datum zápisu:</b>	25. května 1992
<b>Spisová značka:</b>	B 10555 vedená u Městského soudu v Praze
<b>Obchodní firma:</b>	VITREA a.s.
<b>Sídlo:</b>	Praha 4, Ctiradova 508/1, PSČ 140 00
<b>Identifikační číslo:</b>	467 10 027
<b>Právní forma:</b>	Akciová společnost
<b>Předmět podnikání:</b>	výroba, obchod a služby neuvedené v přílohách 1 až 3 živnostenského zákona
<b>Statutární orgán - představenstvo:</b>	<b>předseda představenstva:</b> Ing. Pavel Štěrbák, dat. nar. 14. března 1957 Elišky Přemyslovny 398, Zbraslav, 156 00 Praha 5 den vzniku funkce: 24. října 2012 den vzniku členství: 24. října 2012 <b>člen představenstva:</b> Ing. Josef Matějo, dat. nar. 19. února 1958 Dobrovského 563/9, 251 01 Říčany den vzniku členství: 24. října 2012 <b>člen představenstva:</b> Ladislav Kiš, dat. nar. 29. prosince 1963 Heleny Malířové 924/6, Břevnov, 169 00 Praha 6 den vzniku členství: 24. října 2012
<b>Způsob jednání:</b>	Jednání jménem společnosti: Za společnost jedná předseda představenstva společně s jedním členem představenstva, jinak nejméně dva členové představenstva společně .
<b>Dozorčí rada:</b>	<b>člen dozorčí rady:</b> Jaroslava Betková, dat. nar. 1. dubna 1962 Makovského 1143/7, Řepy, 163 00 Praha 6 den vzniku členství: 24. října 2012 <b>člen dozorčí rady:</b> Pavel Bulín, dat. nar. 30. dubna 1969 Věstonická 434/4, Zličín, 155 21 Praha 5 den vzniku členství: 24. října 2012 <b>člen dozorčí rady:</b> Martin Hora, dat. nar. 27. června 1969 Nechvalická 1044, Újezd nad Lesy, 190 16 Praha 9 den vzniku členství: 24. října 2012
<b>Akcie:</b>	1 120 ks akcie na majitele ve jmenovité hodnotě 1 000,- Kč
<b>Základní kapitál:</b>	1 120 000,- Kč <b>Splaceno:</b> 100 %
<b>Ostatní skutečnosti:</b>	Údaje o založení: Akciová společnost byla založena bez výzvy k upsání akcií podle § 172 obchodního zákoníku. Jejimi zakladateli jsou SKLOEXPORT , akciová společnost se sídlem v Liberci III.,

tř. I. máje 52 a Sklářny BOHEMIA a.s. se sídlem v Poděbradech, nám. T.G. Masaryka 1130. Notářský zápis o založení společnosti, schválení stanov a určení orgánů společnosti byl sepsán Státním notářstvím v Liberci dne 14.5.1992 pod spis. zn. N 291/92, NZ 236/92.

---

Mimořádná valná hromada dne 27.2.1998 schválila změnu stanov společnosti. Úplné znění stanov je součástí notářského zápisu č.j. NZ 149/98 sepsaného notářem JUDr. Emilem Hernychem, se sídlem Přípotoční 3, Praha 10.

---

**Tento výpis je neprodejný a byl pořízen na Internetu (<http://www.justice.cz>).**

Dne: 11.06.2014 20:19:25

Údaje platné ke dni 11.06.2014 06:00:00



Příloha č.

6

# ROZVAHA

## v plném rozsahu

ke dni **31.12.2013**

(v celých tisících Kč)

Rok	Měsíc	IČ
2013	12	46710027

Obchodní firma nebo jiný název účetní jednotky

VITREA a.s.

Sídlo nebo bydliště účetní jednotky  
a místo podnikání, liší-li se od bydliště

Ctíradova 508/1

140 00 Praha 4

Ozn. a	AKTIVA b	ř. c	Běžné účetní období			Min.úč.obd. Netto 4
			Brutto 1	Korekce 2	Netto 3	
	<b>AKTIVA CELKEM</b>	001	342 761	-43 571	299 190	328 916
<b>A.</b>	<b>Pohledávky za upsaný základní kapitál</b>	002				
<b>B.</b>	<b>Dlouhodobý majetek</b>	003	139 329	-25 968	113 361	96 200
B.I.	Dlouhodobý nehmotný majetek	004	500	-500	-	
B.I. 1	Zřizovací výdaje	005				
	2 Nehmotné výsledky výzkumu a vývoje	006				
	3 Software	007				
	4 Ocenitelná práva	008				
	5 Goodwill	009				
	6 Jiný dlouhodobý nehmotný majetek	010	500	-500	-	
	7 Nedokončený dlouhodobý nehmotný majetek	011				
	8 Poskytnuté zálohy na dlouhodobý nehmotný majetek	012				
B.II.	Dlouhodobý hmotný majetek	013	24 565	-3 342	21 223	21 514
B.II. 1	Pozemky	014	9 322		9 322	9 322
	2 Stavby	015	14 366	-2 788	11 578	11 869
	3 Samostatné movité věci a soubory movitých věcí	016	554	-554	-	
	4 Pěstitelské celky trvalých porostů	017				
	5 Základní stádo a tažná zvířata	018				
	6 Jiný dlouhodobý hmotný majetek	019				
	7 Nedokončený dlouhodobý hmotný majetek	020	323		323	323
	8 Poskytnuté zálohy na dlouhodobý hmotný majetek	021				
	9 Oceňovací rozdíl k nabytému majetku	022				
B.III.	Dlouhodobý finanční majetek	023	114 264	-22 126	92 138	74 686
B.III. 1	Podíly - ovládaná osoba	024	21 406	-21 406	-	6 591
	2 Podíly v účetních jednotkách pod podstatným vlivem	025	71 583		71 583	62 371
	3 Ostatní dlouhodobé cenné papíry a podíly	026	5 724		5 724	5 724
	4 Půjčky a úvěry - ovládaná nebo ovládající osoba, podstatný vliv	027				
	5 Jiný dlouhodobý finanční majetek	028				
	6 Pořizovaný dlouhodobý finanční majetek	029				
	7 Poskytnuté zálohy na dlouhodobý finanční majetek	030	15 551	-720	14 831	

Ozn. a	AKTIVA b	ř. c	Běžné účetní období			Min.úč.obd.
			Brutto 1	Korekce 2	Netto 3	Netto 4
<b>C</b>	<b>Oběžná aktiva</b>	031	203 392	-17 603	185 789	232 707
C.I.	Zásoby	032	33	-33	-	688
C.I. 1	Materiál	033				
	2 Nedokončená výroba a polotovary	034				
	3 Výrobky	035				
	4 Zvířata	036				
	5 Zboží	037	33	-33	-	688
	6 Poskytnuté zálohy na zásoby	038				
C.II.	Dlouhodobé pohledávky	039				
C.II. 1	Pohledávky z obchodních vztahů	040				
	2 Pohledávky - ovládaná nebo ovládající osoba	041				
	3 Pohledávky - podstatný vliv	042				
	4 Pohledávky za společníky, členy družstva a za účastníky sdružení	043				
	5 Dlouhodobé poskytnuté zálohy	044				
	6 Dohadné účty aktivní	045				
	7 Jiné pohledávky	046				
	8 Odložená daňová pohledávka	047				
C.III.	Krátkodobé pohledávky	048	181 118	-17 570	163 548	215 699
C.III. 1	Pohledávky z obchodních vztahů	049	71 373	-10 146	61 227	79 186
	2 Pohledávky - ovládaná nebo ovládající osoba	050	460	-61	399	
	3 Pohledávky - podstatný vliv	051				
	4 Pohledávky za společníky, členy družstva a za účastníky sdružení	052				
	5 Sociální zabezpečení a zdravotní pojištění	053				
	6 Stát - daňové pohledávky	054	1 001		1 001	3 851
	7 Krátkodobé poskytnuté zálohy	055	1 924	-65	1 859	372
	8 Dohadné účty aktivní	056				
	9 Jiné pohledávky	057	106 360	-7 298	99 062	132 290
C.IV.	Krátkodobý finanční majetek	058	22 241		22 241	16 320
C.IV. 1	Peníze	059	4 525		4 525	4 554
	2 Účty v bankách	060	17 716		17 716	11 766
	3 Krátkodobé cenné papíry a podíly	061				
	4 Pořizovaný krátkodobý finanční majetek	062				
D.I.	Časové rozlišení	063	40		40	9
D.I. 1	Náklady příštích období	064	8		8	9
	2 Komplexní náklady příštích období	065				
	3 Příjmy příštích období	066	32		32	

ozn. a	PASIVA b	ř. c	Stav v běžném účet. období 5	Stav v minulém účet. období 6
	<b>PASIVA CELKEM</b>	067	299 190	328 916
<b>A</b>	<b>Vlastní kapitál</b>	068	21 930	65 720
A.I.	Základní kapitál	069	1 120	1 120
A.I. 1	Základní kapitál	070	1 120	1 120
2	Vlastní akcie a vlastní obchodní podíly	071		
3	Změny základního kapitálu	072		
A.II.	Kapitálové fondy	073	119 880	119 880
A.II. 1	Emisní ažio	074	119 880	119 880
2	Ostatní kapitálové fondy	075		
3	Oceňovací rozdíly z přecenění majetku a závazků	076		
4	Oceňovací rozdíly z přecenění při přeměnách	077		
5	Rozdíly z přeměn společností	078		
6	Rozdíly z ocenění při přeměnách společností	079		
A.III.	Rezervní fondy, nedělitelný fond a ostatní fondy ze zisku	080	1 433	1 433
A.III. 1	Zákonný rezervní fond/Nedělitelný fond	081	224	224
2	Statutární a ostatní fondy	082	1 209	1 209
A.IV.	Výsledek hospodaření minulých let	083	-56 712	-45 426
A.IV. 1	Nerozdělený zisk minulých let	084		977
2	Neuhrazená ztráta minulých let	085	-56 712	-46 403
3	Jiný výsledek hospodaření minulých let	086		
A.V.	Výsledek hospodaření běžného účetního období	087	-43 791	-11 287
<b>B.</b>	<b>Cizí zdroje</b>	088	277 243	262 805
B.I.	Rezervy	089		
B.I. 1	Rezervy podle zvláštních právních předpisů	090		
2	Rezerva na důchody a podobné závazky	091		
3	Rezerva na daň z příjmů	092		
4	Ostatní rezervy	093		
B.II.	Dlouhodobé závazky	094	44 724	41 382
B.II. 1	Závazky z obchodních vztahů	095		
2	Závazky - ovládaná nebo ovládající osoba	096		
3	Závazky - podstatný vliv	097		
4	Závazky ke společníkům, členům družstva a k účastníkům sdružení	098		
5	Dlouhodobé přijaté zálohy	099		
6	Vydané dluhopisy	100		
7	Dlouhodobé směnky k úhradě	101		
8	Dohadné účty pasivní	102		
9	Jiné závazky	103	44 724	40 998

10	Odložený daňový závazek	104		384
----	-------------------------	-----	--	-----

ozn. a	PASIVA b	ř. c	Stav v běžném účet. období 5	Stav v minulém účet. období 6
B.III.	Krátkodobé závazky	105	232 519	221 423
B.III. 1	Závazky z obchodních vztahů	106	3 384	20 283
2	Závazky - ovládaná nebo ovládající osoba	107		6 760
3	Závazky - podstatný vliv	108	122 717	118 211
4	Závazky ke společníkům, členům družstva a k účastníkům sdružení	109		
5	Závazky k zaměstnancům	110	89	129
6	Závazky ze sociálního zabezpečení a zdravotního pojištění	111	52	75
7	Stát - daňové závazky a dotace	112	24	41
8	Krátkodobé přijaté zálohy	113	26	26
9	Vydané dluhopisy	114		
10	Dohadné účty pasivní	115	9 342	692
11	Jiné závazky	116	96 885	75 206
B.IV.	Bankovní úvěry a výpomoci	117		
B.IV. 1	Bankovní úvěry dlouhodobé	118		
2	Krátkodobé bankovní úvěry	119		
3	Krátkodobé finanční výpomoci	120		
C.I.	Časové rozlišení	121	17	391
C.I. 1	Výdaje příštích období	122	17	388
2	Výnosy příštích období	123		3

Sestaveno dne:28.5.2014		Podpisový záznam statutárního orgánu účetní jednotky nebo podpisový záznam fyzické osoby, která je účetní jednotkou
Právní forma účetní jednotky akciová společnost	Předmět podnikání Realitní činnost a koupě zboží za účelem jeho dalšího prodeje a prodej	Pozn.:

# VÝKAZ ZISKU A ZTRÁTY v plném rozsahu

**ke dni 31.12.2013**

(v celých tisících Kč)

Rok	Měsíc	IČ
2013	12	46710027

Obchodní firma nebo jiný název účetní jednotky

VITREA a.s.

Sídlo nebo bydliště účetní jednotky  
a místo podnikání, liší-li se od bydliště

Ctíradova 508/1  
140 00 Praha 4

Ozn.	TEXT	ř.	Skutečnost v účetním období	
			sledovaném 1	minulém 2
a	b	c		
I.	Tržby za prodej zboží	01	32 414	120 817
A.	Náklady vynaložené na prodané zboží	02	27 822	109 324
+	<b>Obchodní marže</b>	03	4 592	11 493
II.	Výkony	04	5 513	6 893
II. 1	Tržby za prodej vlastních výrobků a služeb	05	5 513	6 893
2	Změna stavu zásob vlastní činnosti	06		
3	Aktivace	07		
B.	Výkonová spotřeba	08	6 156	6 678
B. 1	Spotřeba materiálu a energie	09	1 396	1 425
B. 2	Služby	10	4 760	5 253
+	<b>Přidaná hodnota</b>	11	3 949	11 708
C.	Osobní náklady	12	2 586	3 662
C. 1	Mzdové náklady	13	1 974	2 733
C. 2	Odměny členům orgánů společnosti a družstva	14		
C. 3	Náklady na sociální zabezpečení a zdravotní pojištění	15	612	929
C. 4	Sociální náklady	16		
D.	Daně a poplatky	17	84	129
E.	Odpisy dlouhodobého nehmotného a hmotného majetku	18	291	318
III.	Tržby z prodeje dlouhodobého majetku a materiálu	19		
III. 1	Tržby z prodeje dlouhodobého majetku	20		
2	Tržby z prodeje materiálu	21		
F.	Zůstatková cena prodaného dlouhodobého majetku a materiálu	22		
F. 1	Zůstatková cena prodaného dlouhodobého majetku	23		
2	Prodaný materiál	24		
G.	Změna stavu rezerv a opravných položek v provozní oblasti a komplexních nákladů příštích období	25	2 908	-569
IV.	Ostatní provozní výnosy	26	37 649	90
H.	Ostatní provozní náklady	27	71 918	101
V.	Převod provozních výnosů	28		
I.	Převod provozních nákladů	29		
*	<b>Provozní výsledek hospodaření</b>	30	-36 189	8 157

Ozn.	TEXT	ř.	Skutečnost v účetním období	
			sledovaném	minulém
a	b	c	1	2
VI.	Tržby z prodeje cenných papírů a podílů	31		
J.	Prodané cenné papíry a podíly	32		
VII.	Výnosy z dlouhodobého finančního majetku	33		
VII. 1	Výnosy z podílů v ovládaných osobách a v účetních jednotkách pod podstatným vlivem	34		
2	Výnosy z ostatních dlouhodobých cenných papírů a podílů	35		
3	Výnosy z ostatního dlouhodobého finančního majetku	36		
VIII.	Výnosy z krátkodobého finančního majetku	37		
K.	Náklady z finančního majetku	38		
IX.	Výnosy z přecenění cenných papírů a derivátů	39		
L.	Náklady z přecenění cenných papírů a derivátů	40		
M.	Změna stavu rezerv a opravných položek ve finanční oblasti	41	-409	12 795
X.	Výnosové úroky	42	3 223	4 202
N.	Nákladové úroky	43	9 628	9 348
XI.	Ostatní finanční výnosy	44	3 912	8 082
O.	Ostatní finanční náklady	45	5 902	9 348
XII.	Převod finančních výnosů	46		
P.	Převod finančních nákladů	47		
*	<b>Finanční výsledek hospodaření</b>	48	-7 986	-19 207
Q.	Daň z příjmů za běžnou činnost	49	-384	237
Q. 1	- splatná	50		203
2	- odložená	51	-384	34
**	<b>Výsledek hospodaření za běžnou činnost</b>	52	-43 791	-11 287
XIII.	Mimořádné výnosy	53		
R.	Mimořádné náklady	54		
S.	Daň z příjmů z mimořádné činnosti	55		
S. 1	- splatná	56		
2	- odložená	57		
*	<b>Mimořádný výsledek hospodaření</b>	58		
T.	Převod podílů na výsledku hospodaření společníkům (+/-)	59		
***	<b>Výsledek hospodaření za účetní období (+/-)</b>	60	-43 791	-11 287
****	<b>Výsledek hospodaření před zdaněním</b>	61	-44 175	-11 050

Sestaveno dne:28.5.2014		Podpisový záznam statutárního orgánu účetní jednotky nebo podpisový záznam fyzické osoby, která je účetní jednotkou	
Právní forma účetní jednotky akciová společnost	Předmět podnikání Realitní činnost a koupě zboží za účelem jeho dalšího prodeje a prodej	Pozn.:	



Příloha č.

7

## Annual Returns on Stock, T.Bonds and T.Bills: 1928 - Current

The raw data for treasury bond and bill returns is obtained from the Federal Reserve database in St. Louis (FRED). The treasury bill rate is a 3-month rate and the treasury bond is the constant maturity 10-year bond, but the treasury bond return includes coupon and price appreciation. It will not match the treasury bond rate each period. For more details, download the excel spreadsheet that contains the same data.

Year	Annual Returns on Investments in			Compounded Value of \$ 100			Stocks - Bills	Stocks - Bonds
	S&P 500	3-month T.Bill	10-year T. Bond	Stocks	T.Bills	T.Bonds		
1928	43.81%	3.08%	0.84%	\$143.81	\$103.08	\$100.84	40.73%	42.98%
1929	-8.30%	3.16%	4.20%	\$131.88	\$106.34	\$105.07	-11.46%	-12.50%
1930	-25.12%	4.55%	4.54%	\$98.75	\$111.18	\$109.85	-29.67%	-29.66%
1931	-43.84%	2.31%	-2.56%	\$55.46	\$113.74	\$107.03	-46.15%	-41.28%
1932	-8.64%	1.07%	8.79%	\$50.66	\$114.96	\$116.44	-9.71%	-17.43%
1933	49.98%	0.96%	1.86%	\$75.99	\$116.06	\$118.60	49.02%	48.13%
1934	-1.19%	0.32%	7.96%	\$75.09	\$116.44	\$128.05	-1.51%	-9.15%
1935	46.74%	0.18%	4.47%	\$110.18	\$116.64	\$133.78	46.57%	42.27%
1936	31.94%	0.17%	5.02%	\$145.38	\$116.84	\$140.49	31.77%	26.93%
1937	-35.34%	0.30%	1.38%	\$94.00	\$117.19	\$142.43	-35.64%	-36.72%
1938	29.28%	0.08%	4.21%	\$121.53	\$117.29	\$148.43	29.21%	25.07%
1939	-1.10%	0.04%	4.41%	\$120.20	\$117.33	\$154.98	-1.14%	-5.51%
1940	-10.67%	0.03%	5.40%	\$107.37	\$117.36	\$163.35	-10.70%	-16.08%
1941	-12.77%	0.08%	-2.02%	\$93.66	\$117.46	\$160.04	-12.85%	-10.75%
1942	19.17%	0.34%	2.29%	\$111.61	\$117.85	\$163.72	18.84%	16.88%
1943	25.06%	0.38%	2.49%	\$139.59	\$118.30	\$167.79	24.68%	22.57%
1944	19.03%	0.38%	2.58%	\$166.15	\$118.75	\$172.12	18.65%	16.45%
1945	35.82%	0.38%	3.80%	\$225.67	\$119.20	\$178.67	35.44%	32.02%
1946	-8.43%	0.38%	3.13%	\$206.65	\$119.65	\$184.26	-8.81%	-11.56%
1947	5.20%	0.57%	0.92%	\$217.39	\$120.33	\$185.95	4.63%	4.28%
1948	5.70%	1.02%	1.95%	\$229.79	\$121.56	\$189.58	4.68%	3.75%
1949	18.30%	1.10%	4.66%	\$271.85	\$122.90	\$198.42	17.20%	13.64%
1950	30.81%	1.17%	0.43%	\$355.60	\$124.34	\$199.27	29.63%	30.38%
1951	23.68%	1.48%	-0.30%	\$439.80	\$126.18	\$198.68	22.20%	23.97%
1952	18.15%	1.67%	2.27%	\$519.62	\$128.29	\$203.19	16.48%	15.88%
1953	-1.21%	1.89%	4.14%	\$513.35	\$130.72	\$211.61	-3.10%	-5.35%
1954	52.56%	0.96%	3.29%	\$783.18	\$131.98	\$218.57	51.60%	49.27%
1955	32.60%	1.66%	-1.34%	\$1,038.47	\$134.17	\$215.65	30.94%	33.93%
1956	7.44%	2.56%	-2.26%	\$1,115.73	\$137.60	\$210.79	4.88%	9.70%
1957	-10.46%	3.23%	6.80%	\$999.05	\$142.04	\$225.11	-13.69%	-17.25%
1958	43.72%	1.78%	-2.10%	\$1,435.84	\$144.57	\$220.39	41.94%	45.82%
1959	12.06%	3.26%	-2.65%	\$1,608.95	\$149.27	\$214.56	8.80%	14.70%
1960	0.34%	3.05%	11.64%	\$1,614.37	\$153.82	\$239.53	-2.71%	-11.30%
1961	26.64%	2.27%	2.06%	\$2,044.40	\$157.30	\$244.46	24.37%	24.58%
1962	-8.81%	2.78%	5.69%	\$1,864.26	\$161.67	\$258.38	-11.59%	-14.51%
1963	22.61%	3.11%	1.68%	\$2,285.80	\$166.70	\$262.74	19.50%	20.93%
1964	16.42%	3.51%	3.73%	\$2,661.02	\$172.54	\$272.53	12.91%	12.69%
1965	12.40%	3.90%	0.72%	\$2,990.97	\$179.28	\$274.49	8.50%	11.68%
1966	-9.97%	4.84%	2.91%	\$2,692.74	\$187.95	\$282.47	-14.81%	-12.88%
1967	23.80%	4.33%	-1.58%	\$3,333.69	\$196.10	\$278.01	19.47%	25.38%
1968	10.81%	5.26%	3.27%	\$3,694.23	\$206.41	\$287.11	5.55%	7.54%
1969	-8.24%	6.56%	-5.01%	\$3,389.77	\$219.96	\$272.71	-14.80%	-3.23%
1970	3.56%	6.69%	16.75%	\$3,510.49	\$234.66	\$318.41	-3.12%	-13.19%
1971	14.22%	4.54%	9.79%	\$4,009.72	\$245.32	\$349.57	9.68%	4.43%
1972	18.76%	3.95%	2.82%	\$4,761.76	\$255.01	\$359.42	14.80%	15.94%
1973	-14.31%	6.73%	3.66%	\$4,080.44	\$272.16	\$372.57	-21.03%	-17.97%
1974	-25.90%	7.78%	1.99%	\$3,023.54	\$293.33	\$379.98	-33.68%	-27.89%
1975	37.00%	5.99%	3.61%	\$4,142.10	\$310.90	\$393.68	31.01%	33.39%
1976	23.83%	4.97%	15.98%	\$5,129.20	\$326.35	\$456.61	18.86%	7.85%
1977	-6.98%	5.13%	1.29%	\$4,771.20	\$343.09	\$462.50	-12.11%	-8.27%
1978	6.51%	6.93%	-0.78%	\$5,081.77	\$366.87	\$458.90	-0.42%	7.29%
1979	18.52%	9.94%	0.67%	\$6,022.89	\$403.33	\$461.98	8.58%	17.85%
1980	31.74%	11.22%	-2.99%	\$7,934.26	\$448.58	\$448.17	20.52%	34.72%
1981	-4.70%	14.30%	8.20%	\$7,561.16	\$512.73	\$484.91	-19.00%	-12.90%
1982	20.42%	11.01%	32.81%	\$9,105.08	\$569.18	\$644.04	9.41%	-12.40%
1983	22.34%	8.45%	3.20%	\$11,138.90	\$617.26	\$664.65	13.89%	19.14%
1984	6.15%	9.61%	13.73%	\$11,823.51	\$676.60	\$755.92	-3.47%	-7.59%
1985	31.24%	7.49%	25.71%	\$15,516.60	\$727.26	\$950.29	23.75%	5.52%
1986	18.49%	6.04%	24.28%	\$18,386.33	\$771.15	\$1,181.06	12.46%	-5.79%
1987	5.81%	5.72%	-4.96%	\$19,455.08	\$815.27	\$1,122.47	0.09%	10.77%
1988	16.54%	6.45%	8.22%	\$22,672.40	\$867.86	\$1,214.78	10.09%	8.31%
1989	31.48%	8.11%	17.69%	\$29,808.58	\$938.24	\$1,429.72	23.37%	13.78%
1990	-3.06%	7.55%	6.24%	\$28,895.11	\$1,009.08	\$1,518.87	-10.61%	-9.30%
1991	30.23%	5.61%	15.00%	\$37,631.51	\$1,065.69	\$1,746.77	24.62%	15.23%
1992	7.49%	3.41%	9.36%	\$40,451.51	\$1,101.98	\$1,910.30	4.09%	-1.87%
1993	9.97%	2.98%	14.21%	\$44,483.33	\$1,134.84	\$2,181.77	6.98%	-4.24%

1994	1.33%	3.99%	-8.04%	\$45,073.14	\$1,180.07	\$2,006.43	-2.66%	9.36%
1995	37.20%	5.52%	23.48%	\$61,838.19	\$1,245.15	\$2,477.55	31.68%	13.71%
1996	22.68%	5.02%	1.43%	\$75,863.69	\$1,307.68	\$2,512.94	17.66%	21.25%
1997	33.10%	5.05%	9.94%	\$100,977.34	\$1,373.76	\$2,762.71	28.05%	23.16%
1998	28.34%	4.73%	14.92%	\$129,592.25	\$1,438.70	\$3,174.95	23.61%	13.42%
1999	20.89%	4.51%	-8.25%	\$156,658.05	\$1,503.58	\$2,912.88	16.38%	29.14%
2000	-9.03%	5.76%	16.66%	\$142,508.98	\$1,590.23	\$3,398.03	-14.79%	-25.69%
2001	-11.85%	3.67%	5.57%	\$125,622.01	\$1,648.63	\$3,587.37	-15.52%	-17.42%
2002	-21.97%	1.66%	15.12%	\$98,027.82	\$1,675.96	\$4,129.65	-23.62%	-37.08%
2003	28.36%	1.03%	0.38%	\$125,824.39	\$1,693.22	\$4,145.15	27.33%	27.98%
2004	10.74%	1.23%	4.49%	\$139,341.42	\$1,714.00	\$4,331.30	9.52%	6.25%
2005	4.83%	3.01%	2.87%	\$146,077.85	\$1,765.59	\$4,455.50	1.82%	1.97%
2006	15.61%	4.68%	1.96%	\$168,884.34	\$1,848.18	\$4,542.87	10.94%	13.65%
2007	5.48%	4.64%	10.21%	\$178,147.20	\$1,933.98	\$5,006.69	0.84%	-4.73%
2008	-36.55%	1.59%	20.10%	\$113,030.22	\$1,964.64	\$6,013.10	-38.14%	-56.65%
2009	25.94%	0.14%	-11.12%	\$142,344.87	\$1,967.29	\$5,344.65	25.80%	37.05%
2010	14.82%	0.13%	8.46%	\$163,441.94	\$1,969.84	\$5,796.96	14.69%	6.36%
2011	2.07%	0.03%	16.04%	\$166,818.28	\$1,970.44	\$6,726.52	2.04%	-13.97%
2012	15.83%	0.05%	2.97%	\$193,219.24	\$1,971.42	\$6,926.40	15.78%	12.85%
				<b>Risk Premium</b>		<b>Standard Error</b>		
<b>Arithmetic Average</b>				Stocks - T.Bills	Stocks - T.Bonds	Stocks - T.Bills	Stocks - T.Bond	
1928-2012	11.26%	3.61%	5.38%	7.65%	5.88%	2.20%	2.33%	
1962-2012	11.10%	5.17%	7.19%	5.93%	3.91%	2.38%	2.66%	
2002-2012	8.71%	1.65%	5.64%	7.06%	3.08%	5.82%	8.11%	
				<b>Risk Premium</b>				
<b>Geometric Average</b>				Stocks - T.Bills	Stocks - T.Bonds			
1928-2012	9.31%	3.57%	5.11%	5.74%	4.20%			
1962-2012	9.73%	5.13%	6.80%	4.60%	2.93%			
2002-2012	7.02%	1.64%	5.31%	5.38%	1.71%			

Příloha č.

8

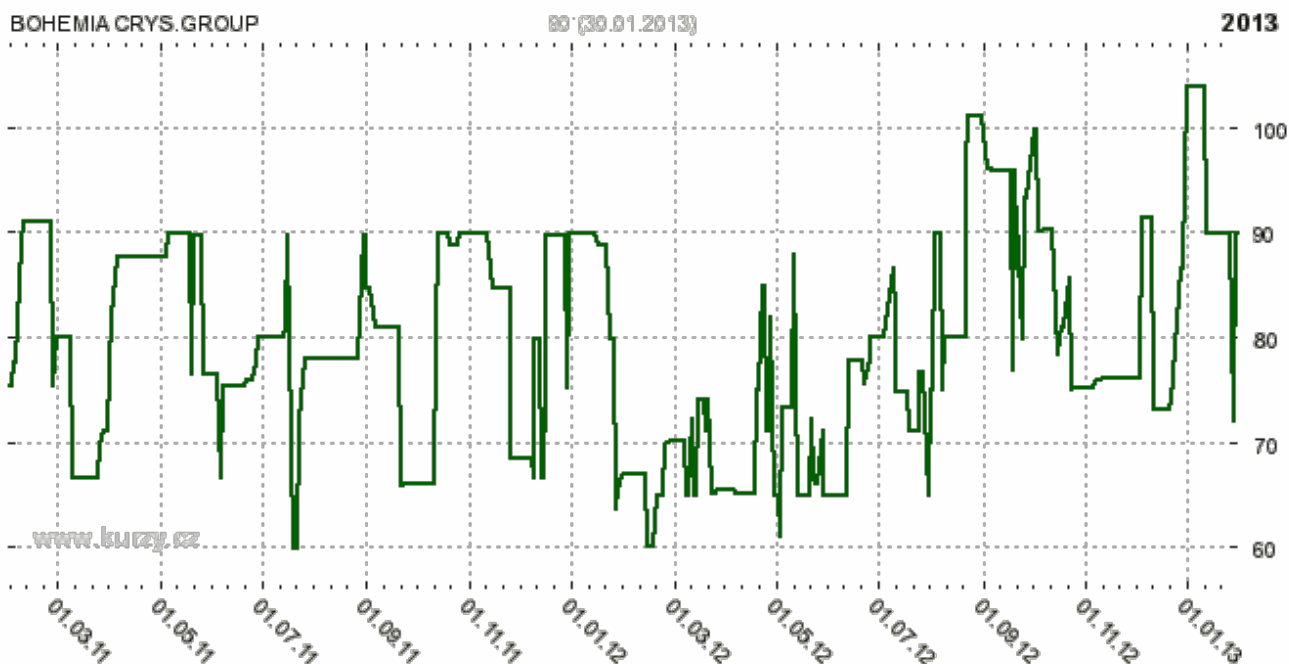


## BOHEMIA CRYSGROUP - graf kurzu akcie cz

Detail · Historie, graf a kurzy · Emise · **Vztahy** · Sledovanost  
Diskuze (2) · Monitor (5) · Nabídky (8) · Zprávy (18) · Tisk

Chci začít investovat Reálný účet

1993 1994 1995 1996 1997 1998 1999 2000 2001 2002 2003 2004 2005 2006 2007 2008 2009 2010 2011 2012 2013  
Interaktivní



### Základní informace o BOHEMIA CRYSGROUP

BCP - Burza cenných papírů Praha			RMS - RM-Systém		
Poslední kotace	12.11.1997	48.83	Poslední kotace	30.01.2013	90.00
První kotace	20.06.1994	198.00	První kotace	10.01.1995	200.00
Minimální cena	12.11.1997	48.83	Minimální cena	12.06.1998	28.00
Maximální cena	27.02.1996	364.00	Maximální cena	20.02.1996	358.00
Celkový objem		101 559 010.00	Celkový objem		96 168 376.70

### Přehled kurzů cenných papírů - BOHEMIA CRYSGROUP

Datum	Kurz BCPP [Kč]	Změna BCPP [%]	Objem BCPP [Kč]	Počet BCPP [ks]	Kurz RMS [Kč]	Změna RMS [%]	Objem RMS [Kč]	Počet RMS [ks]
30.1.2013					90.00	0.00%	0	0
29.1.2013					90.00	+24.82%	900	10
28.1.2013					72.10	-19.88%	216	3
25.1.2013					90.00	0.00%	0	0
24.1.2013					90.00	0.00%	0	0
23.1.2013					90.00	0.00%	0	0
22.1.2013					90.00	0.00%	0	0
21.1.2013					90.00	0.00%	0	0
18.1.2013					90.00	0.00%	0	0
17.1.2013					90.00	0.00%	0	0
16.1.2013					90.00	0.00%	0	0

10. 1. 2013	90.00	0.00%	0	0
15.1.2013	90.00	0.00%	0	0
14.1.2013	90.00	0.00%	0	0
11.1.2013	90.00	-13.46%	0	0
10.1.2013	104.00	0.00%	0	0
9.1.2013	104.00	0.00%	0	0
8.1.2013	104.00	0.00%	0	0
7.1.2013	104.00	0.00%	0	0
4.1.2013	104.00	0.00%	0	0
3.1.2013	104.00	0.00%	0	0

[« Prvních 60](#)

[Dalších 20 »](#)

## Zprávy k tématu 'BOHEMIA CRY.S.GROUP, BOHEMIA CRYSTAL GROUP, A. S.'

[Další zprávy](#) | [Vyhledat BOHEMIA CRY.S.GROUP, BOHEMIA CRYSTAL GROUP, A. S. fulltextem](#) | [Monitoring tisku](#)

## BOHEMIA CRY.S.GROUP, BOHEMIA CRYSTAL GROUP, A. S. na email

[Monitoring ekonomického zpravodajství](#) z více než stovky českých zdrojů na téma **BOHEMIA CRY.S.GROUP, BOHEMIA CRYSTAL GROUP, A. S.** zasílaný vždy v 8:00 ráno

Zasílat »

[Chci začít investovat](#) [Reálný účet](#)

KURZY.CZ

Copyright © 2000 - 2014

Kurzy.cz, spol. s r.o., AliaWeb, spol. s r.o.

ISSN 1801-8688, Tel. 241 485 232, 234.

Ochrana údajů